

TABEL 3.4
RENCANA KERJA (RENJA) TAHUN ANGGARAN 2017
DINAS KESEHATAN KABUPATEN HALMAHERA SEATAN

Sasaran	Indikator Kinerja	Kode Prog/ Kegiatan	Program/ Kegiatan	Indikator kinerja	Target capaian	Pagu indikatif	Lokasi	Sumber Dana
1	2	4	5	6	7	8	9	10
Mewujudkan Sumber Daya Manusia (SDM) yang memiliki kualitas pendidikan dan kesehatan yang baik	Meningkatnya derajat kesehatan masyarakat	1.02 . 1.02.01 . 01	Program Pelayanan Administrasi Perkantoran	Persentase Layanan Administrasi Perkantoran yang terpenuhi	100%	2.419.142.000		
				Tingkat efisiensi pelaksanaan Program OPD	90%			
		1.02 . 1.02.01 . 01 . 01	Kegiatan Penunjang Administrasi Perkantoran Dinas Kesehatan	Jumlah bulan layanan perkantoran Dinkes	12 bln	736.900.000	Dinkes	DAU
		1.02 . 1.02.01 . 01 . 02	Kegiatan Penunjang Administrasi Perkantoran RSUD Obi	Jumlah bulan layanan administrasi perkantoran RSUD Obi yang terpenuhi	12 bln	285.000.000	RSU Obi	DAU
		1.02 . 1.02.01 . 01 . 03	Kegiatan Penunjang Administrasi Perkantoran RSB Bisui	Jumlah bulan layanan administrasi perkantoran RSB Bisui yang terpenuhi	12 bln	240.082.000	RSU Bisui	DAU
		1.02 . 1.02.01 . 01 . 04	Kegiatan Penunjang Administrasi Perkantoran IFK (Instalasi Farmasi Kabupaten)	Jumlah bulan layanan administrasi perkantoran IFK yang terpenuhi	12 bln	245.760.000	UPTD IFK	DAU
		1.02 . 1.02.01 . 01 . 05	Kegiatan Penunjang Administrasi Perkantoran Malaria Centre	Jumlah bulan layanan administrasi perkantoran Malaria Centre yang terpenuhi	12 bln	111.400.000	UPTD Malaria Centre	DAU
1.02 . 1.02.01 . 01 . 06	Kegiatan Penunjang Administrasi Puskesmas dan Jaringannya	Jumlah bulan layanan administrasi perkantoran di 32 puskesmas dan jaringannya yang terpenuhi	12 bln	800.000.000	32 Puskesmas dan Jaringannya	DAU		
Mewujudkan Sumber Daya Manusia (SDM) yang memiliki kualitas pendidikan dan kesehatan yang baik	Meningkatnya derajat kesehatan masyarakat	1.02 . 1.02.01 . 02	Program Peningkatan Sarana dan Prasarana Aparatur	Persentase rata-rata kinerja aparatur dalam pelaksanaan TUPOKSI	100%	1.451.655.000		
		1.02 . 1.02.01 . 02 . 01	Kegiatan DAK Kes Pelayanan Dasar - Pembangunan Gedung Public Service Centre (PSC/Pusat Pelayanan Keselamatan Terpadu) untuk SPGDT oleh Dinkes Kab/Kota	Tersedianya gedung sistem penanggulangan gawat darurat terpadu di Kab. Halsei	1 unit	961.655.000	Labuha	DAK Yandas
		1.02 . 1.02.01 . 02 . 02	Kegiatan DAK Kes Pelayanan Dasar - Pengadaan Perangkat Sistem Informasi dan Komunikasi untuk PSC/SPGDT	Tersedianya peralatan sistem informasi dan komunikasi untuk penanggulangan gawat darurat terpadu di Kab. Halsei	1 paket	90.000.000	Labuha	DAK Yandas
		1.02 . 1.02.01 . 02 . 03	Kegiatan Pengadaan Peralatan Entomologi	Tersedianya peralatan pemeriksaan vektor	1 paket	50.000.000	Desa Tomori Kec. Bacan	DAU
		1.02 . 1.02.01 . 02 . 05	Kegiatan Pembangunan Gedung Laboratorium Entomologi Malaria Centre	Tersedianya laboratorium entomologi untuk pemeriksaan vektor	1 unit	150.000.000	Desa Tomori Kec. Bacan	DAU
		1.02 . 1.02.01 . 02 . 06	Kegiatan Rehabilitasi Gedung Malaria Centre	Terehabnya Gedung Malaria Centre	1 unit	200.000.000	Desa Tomori Kec. Bacan	DAU
Mewujudkan Sumber Daya Manusia (SDM) yang memiliki kualitas pendidikan dan kesehatan yang baik	Meningkatnya derajat kesehatan masyarakat	1.02 . 1.02.01 . 03	Program Peningkatan Kapasitas dan Disiplin Sumber Daya Aparatur	Persentase aparatur yang meningkat kapasitasnya	45%	73.000.000		
				Persentasi Pelanggaran Disiplin ASN (PP 53 Tahun 2010)	0%			
		1.02 . 1.02.01 . 03 . 01	Kegiatan Bimbingan Teknis Sistem Pencatatan dan Pelaporan Data Kesehatan	Jumlah ketersediaan dokumen pelaporan terpadu PKM dan RS yang up to date sebagai bahan referensi evaluasi kinerja	35 Puskesmas	73.000.000	32 Puskesmas dan Rumah Sakit	DAU

Sasaran	Indikator Kinerja	Kode Prog/ Kegiatan	Program/ Kegiatan	Indikator kinerja	Target capaian	Pagu indikatif	Lokasi	Sumber Dana
1	2	4	5	6	7	8	9	10
Mewujudkan Sumber Daya Manusia (SDM) yang memiliki kualitas pendidikan dan kesehatan yang baik	Meningkatnya derajat kesehatan masyarakat	1.02 . 1.02.01 . 06	Program Peningkatan Pengembangan Sistem Pelaporan Capaian Kinerja dan Keuangan	Tersedianya informasi perencanaan, kinerja, dan keuangan OPD	6 dok (42,31%)	27.000.000		
		1.02 . 1.02.01 . 06 . 03	Kegiatan Penyusunan Buku Profil Kesehatan	Jumlah Buku Profil Puskesmas yang diadakan	1	27.000.000	Dinkes	DAU
Mewujudkan Sumber Daya Manusia (SDM) yang memiliki kualitas pendidikan dan kesehatan yang baik	Meningkatnya derajat kesehatan masyarakat	1.02 . 1.02.01 . 16	Program Upaya Pelayanan Kesehatan Masyarakat	Persentase Puskesmas yang terakreditasi	9,37%	407.561.000		
				Persentase tenaga kerja yang mendapatkan layanan kesehatan				
				Persentase layanan kesehatan pada event OR				
		1.02 . 1.02.01 . 16 . 01	Kegiatan DAK Non Fisik Kesehatan - Bimbingan Pendampingan Akreditasi Puskesmas	Jumlah Puskesmas Yang Dibimbing Dalam Penyusunan Dokumen Akreditasi Puskesmas	9 Puskesmas	112.521.000	Dinas Kesehatan	DAK
		1.02 . 1.02.01 . 16 . 02	Kegiatan DAK Non Fisik Kesehatan - Workshop Akreditasi Puskesmas	Jumlah Puskesmas Yang Telah Dilakukan Workshop Akreditasi	9 Puskesmas	112.520.000	Dinas Kesehatan	DAK
		1.02 . 1.02.01 . 16 . 03	Kegiatan DAK Non Fisik Kesehatan - Survey Akreditasi Puskesmas	Jumlah Puskesmas Yang Telah Disurvei	9 Puskesmas	112.520.000	Dinas Kesehatan	DAK
		1.02 . 1.02.01 . 16 . 04	Kegiatan Pemeriksaan Kesehatan Jamaah Haji	Terlaksananya Pemeriksaan Kesehatan, Pemberian Vaksinasi Dan Pembinaan	184 Orang Calon Jamaah Haji	20.000.000	Dinas Kesehatan	DAU
1.02 . 1.02.01 . 16 . 05	Kegiatan Pendampingan Tenaga Kesehatan Pelayanan Jama'ah Haji dan Pelaksanaan Tugas Teknis Lainnya	Terlaksananya Pendampingan dan pelayanan Kesehatan bagi Jemaah haji	184 Orang Calon Jamaah Haji	50.000.000	Dinas Kesehatan	DAU		
Mewujudkan Sumber Daya Manusia (SDM) yang memiliki kualitas pendidikan dan kesehatan yang baik	Meningkatnya derajat kesehatan masyarakat	1.02 . 1.02.01 . 17	Program Pelayanan Kefarmasian	Presentase ketersediaan Obat dan persediaan kesehatan	90%	3.170.000.000		
				Presentase penurunan keracunan obat dan bahan makanan				
		1.02 . 1.02.01 . 17 . 01	Kegiatan Sweeping dan Pengawasan Makanan, Minuman, Obat dan Kosmetik yang Tidak Layak Edar dan Konsumsi	Terjaminnya kesehatan masyarakat terhadap peredaran bahan makanan/minuman kadarluarsa, kosmetik dan bahan berbahaya	50%	38.000.000	Tersebar	DAU
		1.02 . 1.02.01 . 17 . 02	Kegiatan Pemeriksaan Bahan Pangan yang Aman pada Jajanan Anak Sekolah	Pelaku usaha yang taat akan bahan tambahan pangan yang aman untuk kesehatan	20%	21.000.000	17 Sekolah	DAU
		1.02 . 1.02.01 . 17 . 03	Kegiatan Monitoring dan Evaluasi Pelayanan Kefarmasian	pengelola program paham akan pengelolaan pelaporan dan sistem pelayanan	20%	16.000.000	4 pusat gugus	DAU
		1.02 . 1.02.01 . 17 . 05	Kegiatan DAK Farmasi - Pengadaan Obat dan Vaksin di RS Pratama, Puskesmas dan Jaringannya	Tersedianya Obat dan Bahan Habis Pakai Untuk Pelayanan Kesehatan Dasar	1 Paket	3.095.000.000	Dinas Kesehatan	DAK
Mewujudkan Sumber Daya Manusia (SDM) yang memiliki kualitas pendidikan dan kesehatan yang baik	Meningkatnya derajat kesehatan masyarakat	1.02 . 1.02.01 . 19	Program Promosi Kesehatan dan Pemberdayaan Masyarakat	Cakupan masyarakat terhadap air bersih	55%	117.950.000		
				Cakupan masyarakat terhadap sanitasi yang layak	50%			
		1.02 . 1.02.01 . 19 . 01	Kegiatan Sosialisasi Tentang Pentingnya 12 Indikator Rumah Tangga yang Ber-PHBS	Terselenggaranya Kegiatan Sosialisasi 12 Indikator PHBS Rumah Tangga	50%	20.000.000	Labuha	DAU

Sasaran	Indikator Kinerja	Kode Prog/ Kegiatan	Program/ Kegiatan	Indikator kinerja	Target capaian	Pagu indikatif	Lokasi	Sumber Dana
1	2	4	5	6	7	8	9	10
		1.02 . 1.02.01 . 19. 02	Kegiatan Pendataan, Pembinaan dan Pemantauan Rumah Tangga ber PHBS	Terselenggaranya Kegiatan Pembinaan Rumah Tangga Yang Ber-PHBS	50%	10.400.000	32 Puskesmas	DAU
		1.02 . 1.02.01 . 19. 03	Kegiatan Pembinaan Sekolah ber-PHBS	Terselenggaranya Kegiatan Pembinaan PHBS Di Sekolah	50%	20.000.000	Labuha	DAU
		1.02 . 1.02.01 . 19. 04	Kegiatan Pelatihan Kader Promkes Cilik di Tingkat Sekolah Dasar (SD)	Terselenggaranya Kegiatan Pelatihan Kader Promkes Cilik Di Tingkat Sekolah Dasar	50%	35.850.000	Labuha	DAU
		1.02 . 1.02.01 . 19. 05	Kegiatan Penyebarluasan Informasi pada Petugas di Institusi Kesehatan	Pengadaan Media Promosi Kesehatan	50%	10.000.000	Labuha	DAU
		1.02 . 1.02.01 . 19. 06	Kegiatan Puskesmas yang Menyelenggarakan Kesehatan Kerja Dasar	Terselenggaranya Kegiatan Kesehatan Kerja Di Puskesmas	50%	11.700.000	32 Puskesmas	DAU
		1.02 . 1.02.01 . 19. 07	Kegiatan Rumah Sakit yang Menerapkan Kesehatan dan Keselamatan Kerja (K3)	Terselenggaranya Kegiatan Kesehatan Kerja Rumah Sakit	50%	10.000.000	3 RS	DAU
Mewujudkan Sumber Daya Manusia (SDM) yang memiliki kualitas pendidikan dan kesehatan yang baik	Meningkatnya derajat kesehatan masyarakat	1.02 . 1.02.01 . 20	Program Perbaikan Gizi Masyarakat	Persentase Balita Gizi Buruk	3,54%	127.880.000		
				Cakupan Balita Gizi Buruk yang mendapat perawatan	100%			
		1.02 . 1.02.01 . 20. 02	Kegiatan Pengadaan PMT Bumil KEK Dan Pita Lila	Semua Ibu Hamil Dapat Makanan Tambahan	100%	30.750.000	Puskesmas Saketa	DAU
		1.02 . 1.02.01 . 20. 03	Kegiatan Pengadaan Tablet Tambah Darah untuk Ibu Hamil	Ibu Hamil Yang Mendapat Tablet Tambah Darah (TTD)	65%	14.600.000	Puskesmas Saketa	DAU
		1.02 . 1.02.01 . 20. 04	Kegiatan Pengadaan PMT Balita Kurus	Balita Kurus Mendapat Makanan Tambahan (PMT)	75%	25.250.000	Puskesmas Jikhohay	DAU
		1.02 . 1.02.01 . 20. 05	Kegiatan Pengadaan Tablet Tambah Darah Remaja Putri	Remaja Putri Yang Mendapat Tablet Tambah Darah (TTD)	100%	34.280.000	Puskesmas Bibinoi	DAU
1.02 . 1.02.01 . 20. 06	Kegiatan Pengadaan Makanan Pendamping ASI pada Anak 6-24 Bulan Keluarga Miskin	Balita Kurus Mendapat Makanan Tambahan (PMT)	100%	23.000.000	Puskesmas Jikhohay	DAU		
Meningkatkan kuantitas dan kualitas infrastruktur pendidikan, kesehatan, perumahan, social dan mitigasi bencana	Meningkatnya akses pelayanan dan kualitas air bersih serta akses sanitasi yang layak	1.02. 1.02. 01. 21	Program Pengembangan Lingkungan Sehat	Persentase desa dengan status ODF	4,02%	99.600.000		
		1.02.1.02.01.21.01	Kegiatan Pemicuan STBM	Terlaksananya Kegiatan Pemicuan di Desa	6 Desa	70.000.000	Desa Yoyok, Desa Tabalema, Desa Lele, Desa Tawa, D	DAU
		1.02.1.02.01.21.04	Kegiatan Sosialisasi dan Assesment	Terlaksananya Sosialisasi Kabupaten Sehat	5 Kecamatan	29.600.000	Labuha	DAU
Mewujudkan Sumber Daya Manusia (SDM) yang memiliki kualitas pendidikan dan kesehatan yang baik	Meningkatnya derajat kesehatan masyarakat	1.02. 1.02. 01. 22	Program Pencegahan dan Penanggulangan Penyakit Menular	Cakupan penemuan dan penanganan penderita penyakit TBC BTA	542.440.000			
				Cakupan penemuan dan penanganan penderita penyakit Kusta				
				Cakupan penemuan dan penanganan penderita penyakit Malaria				
		1.02. 1.02. 01. 22. 01	Kegiatan Pelatihan Participation Learning Of Action (PLA) Kusta di Desa Endemis Kusta	Terlatihnya Kader Kusta di Desa	68 Org	40.400.000	Labuha	DAU
1.02. 1.02. 01. 22. 02	Kegiatan POPM (Pemberian Obat Pencegahan Massal Penyakit Frambusia di Desa dengan Kasus Frambusia yg di temukan	Terlaksananya Pemberantasan Penyakit Frambusia di 5 Desa	5 Desa	30.000.000	5 Desa	DAU		

Sasaran	Indikator Kinerja	Kode Prog/ Kegiatan	Program/ Kegiatan	Indikator kinerja	Target capaian	Pagu indikatif	Lokasi	Sumber Dana
1	2	4	5	6	7	8	9	10
		1.02. 1.02. 01. 22. 03	Kegiatan Study Kasus	Terlaksananya Study Kasus Penerapan Pemberantasan Penyakit Menular		27.000.000	Kabupaten	DAU
		1.02. 1.02. 01. 22. 04	Kegiatan Pelacakan Kontak Serumah TB Paru BTA Positif	Terlaksananya Kegiatan Pelacakan Kontak Serumah	59 Orang BTA+	29.160.000	Wilayah Kerja Puskesmas	DAU
		1.02. 1.02. 01. 22. 05	Kegiatan Pertemuan Toma, Toga, dan LSM Peduli Kesehatan	Terlaksananya pertemuan, Toga dan LSM peduli kesehatan serta masyarakat agar mampu memberantas, Mencegah dan memutuskan mata rantai penularan TB Paru	24 Orang	23.280.000	Labuha	DAU
		1.02. 1.02. 01. 22. 06	Kegiatan Kolaborasi TB/HIV	Terlaksananya kegiatan Kolaborasi TB / HIV	12 Orang	29.000.000	Labuha	DAU
		1.02. 1.02. 01. 22. 07	Kegiatan Screening TB/HIV	Terlaksananya Screening HIV terhadap penderita TB Paru di tingkat Puskesmas dan RS	49 Pasien BTA Positif	20.000.000	2 Wilayah Kerja Puskesmas	DAU
		1.02. 1.02. 01. 22. 08	Kegiatan Mobbile VCT di Wilayah Puskesmas yang Beresiko	Penemuan Penderita HIV/AIDS	5 PKM	30.000.000	5 PKM	DAU
		1.02. 1.02. 01. 22. 09	Kegiatan Sosialisasi HIV/AIDS dan Diskriminasi ODHA	Petugas kesehatan Dan Masyarakat memahami, HIV/AIDS Dan No Diskriminasi ODHA	5 Puskesmas	20.000.000	Labuha, Laiwui, Saketa, Jiko, Indong, Maffa, Bibin	DAU
		1.02. 1.02. 01. 22. 10	Kegiatan Pelatihan Tenaga PDP (Pengobatan, Dukungan dan Perawatan) Bagi RS dan Puskesmas	Tersedianya Tenaga PDP Bagi ODHA	30 Orang	30.000.000	Dinas Kesehatan	DAU
		1.02. 1.02. 01. 22. 11	Kegiatan Sistem Pelaporan Cepat Kasus Malaria berbasis Online	Terkirimnya data kasus malaria dari puskesmas ke pusat data malaria	90%	95.000.000	Labuha	DAU
		1.02. 1.02. 01. 22. 12	Kegiatan Peningkatan Pelayanan Khusus Promosi dan Diagnostik Malaria	Prosentase pengunjung layanan laboratorium yang mendapat penanganan	100%	30.000.000	Labuha	DAU
		1.02. 1.02. 01. 22. 13	Kegiatan Monitoring Partisipatif untuk Kegiatan PLA Malaria	Terdapatnya Laporan survey penularan malaria di desa	4 Laporan	14.000.000	Kec. Kayoa	DAU
		1.02. 1.02. 01. 22. 14	Kegiatan Dukungan untuk Peserta Kegiatan Jambore Kader Malaria Tingkat Propinsi	Kader Malaria Desa Mengikuti Pembinaan Melalui jambore Kader	20 Orang	49.000.000	Labuha	DAU
		1.02. 1.02. 01. 22. 15	Kegiatan Pelatihan Tata Laksana ISPA (Pneumonia)	Terlatihnya Pengelola Program	15 orang	40.000.000	Labuha	DAU
		1.02. 1.02. 01. 22. 16	Kegiatan Pelatihan Kader Program Diare	Terlatihnya Kader Diare Desa	23 Orang	35.600.000	Labuha	DAU
Meningkatkan kuantitas dan kualitas infrastruktur pendidikan, kesehatan, perumahan, social dan mitigasi bencana	Meningkatnya prasarana dan sarana kesehatan	1.02. 1.02. 01. 25	Program Pengadaan, Peningkatan dan Perbaikan Sarana dan Prasarana Puskesmas/Puskemas Pembantu dan Jaringannya	Meningkatnya cakupan pelayanan kesehatan masyarakat	33%	37.566.769.014		
		1.02. 1.02. 01. 25. 01	Kegiatan DAK Kes Pelayanan Dasar - Pengadaan Prasarana Listrik untuk Puskesmas (Generator Set/Energi Terbarukan)	Jumlah ketersediaan alat penerangan yang berkualitas untuk optimalisasi pelayanan kesehatan yang berkualitas di Puskesmas	5 Unit	3.000.000.000	PKM Jiko, Loleojaya, Kukupang, S.Makmur, Saketa	DAK
		1.02. 1.02. 01. 25. 02	Kegiatan DAK Kes Pelayanan Dasar - Pengadaan Ambulance PSC untuk SPGDT	Jumlah Ketersediaan Ambulance Yang Berkualitas Untuk Melayani Pasien Gawat Darurat	1 Unit	527.700.000	Desa Labuha	DAK

Sasaran	Indikator Kinerja	Kode Prog/ Kegiatan	Program/ Kegiatan	Indikator kinerja	Target capaian	Pagu indikatif	Lokasi	Sumber Dana
1	2	4	5	6	7	8	9	10
		1.02. 1.02. 01. 25. 04	Kegiatan DAK Kes Pelayanan Dasar - Pengadaan Perangkat Komputer di Dinas Kesehatan Kabupaten/Kota untuk SIKNAS/SIKDA	Jumlah Ketersediaan Perangkat Komunikasi Data Yang Bermutu	1 Paket	60.000.000	Dinas Kesehatan	DAK
		1.02. 1.02. 01. 25. 06	Kegiatan DAK Kes Pelayanan Dasar - Pengadaan Puskesmas Keliling (Pusling) Doble Gardan	Jumlah Ketersediaan Ambulance Yang Berkualitas Dalam Melayani Pasien Gawat Darurat di Puskesmas	1 Unit	527.700.000	Puskesmas Madopolo	DAK
		1.02. 1.02. 01. 25. 10	Kegiatan DAK Kes Afiriasi - Pengadaan Puskesmas Keliling (Pusling) Air	Jumlah Ketersediaan Speed Boath Yang Berkualitas Dalam Melayani Pasien Gawat Darurat di Puskesmas	5 Unit	1.500.000.000	PKM Gane Dalam, Gane Luar, Mateketen	DAK
		1.02. 1.02. 01. 25. 12	Kegiatan Monitoring dan Evaluasi Pembangunan Sarana Prasarana Kesehatan	Terawasinya Pelaksanaan Pembangunan dan Pengadaan Sarana Prasarana Kesehatan	10 Lokasi Proyek	79.000.000	5 PKM, 3 Desa, 2 RS	DAU
		1.02. 1.02. 01. 25. 13	Kegiatan Pembangunan Polindes/Poskesdes	Tersedianya Bangunan Polindes/Poskesdes di Desa Cango dan Desa Bori yang Layak	2 Unit	565.315.200	Desa Cango dan Desa Bori	DAU
		1.02. 1.02. 01. 25. 14	Kegiatan DAK Kes Pelayanan Dasar - Prasarana Air Bersih untuk Puskesmas	Jumlah Ketersediaan Air Bersih yang Berkualitas untuk Optimalisasi Pelayanan Kesehatan	1 Unit	650.000.000	Puskesmas Kukupang	DAK
		1.02. 1.02. 01. 25. 15	Kegiatan DAK Kes Pelayanan Dasar - Pembangunan baru Puskesmas (Termasuk Puskesmas di Perbatasan Negara)	Jumlah Ketersediaan Asrama Bagi Tenaga Kesehatan di Puskesmas	1 Unit	700.000.000	Puskesmas Maffa	DAK
		1.02. 1.02. 01. 25. 16	Kegiatan DAK Kes Pelayanan Dasar - Renovasi/rehab Puskesmas (Termasuk Puskesmas di Perbatasan Negara)	Jumlah Ketersediaan Puskesmas yang Layak Untuk Tempat Pemberian Pelayanan Kesehatan	1 Unit	1.561.000.000	Puskesmas Bibinoi	DAK
		1.02. 1.02. 01. 25. 17	Kegiatan DAK Kes Afiriasi - Pembangunan Gedung untuk Peningkatan Fungsi Puskesmas PNRI mjd RI	Jumlah Bangunan Rawat Inap yang Memenuhi Syarat dan Dapat Difungsikan	3 Puskesmas	10.470.000.000	PKM Gane Dalam, Gane Luar, Mateketen	DAK
		1.02. 1.02. 01. 25. 18	Kegiatan DAK Kes Afiriasi - Puskesmas Keliling (Pusling) Double Gardan	Jumlah Ketersediaan Ambulance Yang Berkualitas Dalam Melayani Pasien Gawat Darurat di Puskesmas	2 Unit	1.000.000.000	Puskesmas Gane Luar dan Mateketen	DAK
		1.02. 1.02. 01. 25. 19	Kegiatan DAK Kes Afiriasi - Prasarana Listrik untuk Puskesmas (Generator Set/Energi Terbarukan)	Jumlah Ketersediaan Alat Penerangan yang Berkualitas untuk Optimalisasi Pelayanan Kesehatan	3 Unit	1.800.000.000	PKM Gane Dalam, Gane Luar, Mateketen	DAK
		1.02. 1.02. 01. 25. 20	Kegiatan DAK Kes Afiriasi - Prasarana Air Bersih untuk Puskesmas	Jumlah Ketersediaan Air Bersih yang Berkualitas untuk Optimalisasi Pelayanan Kesehatan	2 Unit	1.000.000.000	Puskesmas Gane Dalam dan Gane Luar	DAK
		1.02. 1.02. 01. 25. 21	Kegiatan DAK Kes Afiriasi - Instalasi Pengolahan Air Limbah (IPAL)	Jumlah Bangunan Instalasi Pengolahan Air Limbah (IPAL) di Puskesmas	2 Unit	700.000.000	Puskesmas Gane Luar dan Mateketen	DAK
		1.02. 1.02. 01. 25. 22	Kegiatan DAK Kes Afiriasi - Kendaraan Khusus Roda 2 untuk Program Kesehatan di Puskesmas	Jumlah Ketersediaan Kendaraan Roda 2 yang Berkualitas Dalam Melayani Masyarakat	30 Unit	600.000.000	PKM Gane Dalam, Gane Luar, Mateketen	DAK
		1.02. 1.02. 01. 25. 23	Kegiatan DAK Kes Afiriasi - Pengadaan Perangkat Komputer di Puskesmas untuk SIKNAS/SIKDA	Jumlah Ketersediaan Perangkat Komunikasi Data Yang Bermutu	1 Paket	60.000.000	Puskesmas Gane Luar	DAK
		1.02. 1.02. 01. 25. 24	Kegiatan DAK Kes Afiriasi - Set Imunisasi (Vaccine Caner/Vaccine Refrigerator)	Jumlah Ketersediaan Set Imunisasi yang Layak dan Dapat Difungsikan dalam Pemberian Pelayanan Kesehatan	1 Set	200.000.000	Puskesmas Gane Dalam	DAK

Sasaran	Indikator Kinerja	Kode Prog/ Kegiatan	Program/ Kegiatan	Indikator kinerja	Target capaian	Pagu indikatif	Lokasi	Sumber Dana
1	2	4	5	6	7	8	9	10
		1.02.1.02.01.25.25	Kegiatan DAK Kes Afiriasi - Set Pemeriksaan Kesehatan Ibu, Anak, KB	Jumlah Ketersediaan Set Pemeriksaan Kesehatan Ibu, Anak, KB yang Layak dan Dapat Difungsikan	3 Set	2.200.000.000	PKM Gane Dalam, Gane Luar, Mateketen	DAK
		1.02.1.02.01.25.26	Kegiatan DAK Kes Afiriasi - Set Laboratorium	Jumlah Ketersediaan Set Laboratorium yang Layak dan Dapat Difungsikan	3 Set	2.980.000.000	PKM Gane Dalam, Gane Luar, Mateketen	DAK
		1.02.1.02.01.25.27	Kegiatan DAK Kes Afiriasi - Set Kesehatan Gigi dan Mulut	Jumlah Ketersediaan Set Kesehatan Gigi dan Mulut yang Layak dan Dapat Difungsikan	3 Set	1.050.000.000	PKM Gane Dalam, Gane Luar, Mateketen	DAK
		1.02.1.02.01.25.28	Kegiatan DAK Kes Afiriasi - Sanitarian Kit	Jumlah Ketersediaan Alat Pemeriksaan Kualitas Kesehatan Lingkungan	3 Set	240.000.000	PKM Gane Dalam, Gane Luar, Mateketen	DAK
		1.02.1.02.01.25.29	Kegiatan DAK Kes Afiriasi - Promkes Kit	Jumlah Ketersediaan Alat Promosi Kesehatan yang Menunjang Kesehatan Masyarakat	2 Set	120.000.000	Puskesmas Gane Luar	DAK
		1.02.1.02.01.25.30	Kegiatan DAK Kes Afiriasi - Posbindu Kit	Jumlah Ketersediaan Posbindu Kit yang Layak dan Dapat Difungsikan	1 Set	80.000.000	Puskesmas Gane Luar	DAK
		1.02.1.02.01.25.31	Kegiatan Renovasi/rehab Puskesmas		1 Unit	500.000.000	Puskesmas Wayaloar	DAU
		1.02.1.02.01.25.32	Kegiatan Pengadaan Sarana dan Prasarana Puskesmas dan Jaringannya (Hutang DAK)		1 paket	5.396.053.814		DAU
Meningkatkan kuantitas dan kualitas infrastruktur pendidikan, kesehatan, perumahan, social dan mitigasi bencana	Meningkatnya prasarana dan sarana kesehatan	1.02.1.02.01.26	Program Pengadaan, Peningkatan Sarana dan Prasarana Rumah Sakit/Rumah Sakit Jiwa/Rumah Sakit Paru-paru/Rumah Sakit Mata	Meningkatnya cakupan pelayanan kesehatan masyarakat dan rujukan		3.129.630.000		
		1.02.1.02.01.26.03	Kegiatan DAK RS Rujukan dan Pratama - Pembangunan Laboratorium	Jumlah Pembangunan Laboratorium Rumah Sakit Untuk Menunjang Peningkatan Kesehatan	2 Unit	1.000.000.000	RSUD OBI Dan RSB Bisui	DAK
		1.02.1.02.01.26.04	Kegiatan DAK RS Rujukan dan Pratama - Pembangunan Instalasi Gawat Darurat (IGD)	Jumlah Bangunan Instalasi Gawat Darurat (IGD) Yang Meningkatkan Derajat Kesehatan	1 Unit	744.669.000	RSUD Obi	DAK
		1.02.1.02.01.26.05	Kegiatan DAK RS Rujukan dan Pratama - Pembangunan Instalasi Pengelolaan Makanan (Gizi)	Jumlah Ketersediaan Instalasi Pengolahan Makanan (Gizi) di Rumah Sakit	1 Unit	500.000.000	RSB Bisui	DAK
		1.02.1.02.01.26.06	Kegiatan DAK RS Rujukan dan Pratama - Pengadaan Prasarana Instalasi Pengolahan Alat Limbah (IPAL)	Jumlah Ketersediaan Instalasi Pengolahan Alat Limbah (IPAL) di Rumah Sakit	2 Unit	884.961.000	RSUD OBI Dan RSB Bisui	DAK
Mewujudkan Sumber Daya Manusia (SDM) yang memiliki kualitas pendidikan dan kesehatan yang baik	Meningkatnya derajat kesehatan masyarakat	1.02.1.02.01.28	Program Kemitraan Peningkatan Pelayanan Kesehatan-Kesehatan Gratis	Cakupan Pelayanan Kesehatan Dasar dan Rujukan Pasien Masyarakat Miskin	39%	10.239.923.000		
				Gratis biaya kesehatan 32 PUSKESMAS dan 2 RUMAH SAKIT, biaya Persalinan/melahirkan dan Gratis biaya ambulans/pemakaman	100%			
		1.02.1.02.01.28.01	Kegiatan Pelayanan Kesehatan Dasar Rawat Jalan Tingkat Pertama bagi Peserta KHS	Terselenggaranya Pelayanan Kesehatan bagi Masyarakat	1 Tahun	238.115.000	Puskesmas danJaringannya	DAU

Sasaran	Indikator Kinerja	Kode Prog/ Kegiatan	Program/ Kegiatan	Indikator kinerja	Target capaian	Pagu indikatif	Lokasi	Sumber Dana
1	2	4	5	6	7	8	9	10
		1.02.1.02.01.28.02	Kegiatan Pelayanan Kesehatan Dasar Rawat Inap Tingkat Pertama bagi Peserta KHS	Terselenggaranya Pelayanan Kesehatan bagi Masyarakat	1 Tahun	210.800.000	Puskesmas dan Jaringanya	DAU
		1.02.1.02.01.28.03	Kegiatan Pelayanan Kesehatan Rujukan bagi Peserta KHS	Terselenggaranya pelayanan Rujukan primer bagi masyarakat	1 Tahun	800.000.000	Puskesmas dan Jaringanya	DAU
		1.02.1.02.01.28.05	Kegiatan Santunan Kematian dan Rujukan Balik	Terselenggaranya Transport Rujukan Balik dan Santunan Kematian bagi Masyarakat	1 Tahun	300.000.000	Puskesmas dan Jaringanya	DAU
		1.02.1.02.01.28.06	Kegiatan Kemitraan Asuransi Kesehatan Masyarakat	Terpenuhinya pelayanan kesehatan Bagi Masyarakat PBI Selama 1 tahun	32 PKM dan 2 Rumah Sakit	1.610.000.000	32 PKM dan 2 Rumah Sakit	DAU
		1.02.1.02.01.28.07	Kegiatan Pelayanan Kesehatan Dasar Program JKN	Terpenuhinya Pelayanan Kesehatan Gratis Selama 1 Tahun	32 PKM dan 2 Rumah Sakit	3.662.194.000	32 PKM dan 2 Rumah Sakit	DAU
		1.02.1.02.01.28.08	Kegiatan DAK Kes Non Fisik - JAMPERSAL	Terlaksananya Program Jampersal di kab. Halmahera selatan	32 Puskesmas dan 18 Rumah Tunggu Kelahiran	3.230.639.000	32 Puskesmas dan 18 Rumah Tunggu Kelahiran	DAK
		1.02.1.02.01.28.11	Monitoring, Evaluasi dan Sosialisasi Jaminan Kesehatan	Terlaksananya Kegiatan Monev Ke 32 Puskesmas & 2 RS Pralama Daerah	1 Tahun	188.175.000	32 Puskesmas & 2 RS	DAU
Mewujudkan Sumber Daya Manusia (SDM) yang memiliki kualitas pendidikan dan kesehatan yang baik	Meningkatnya derajat kesehatan masyarakat	1.02.1.02.01.32	Program Peningkatan Keselamatan Ibu Melahirkan dan Anak	Angka Kematian Bayi (AKB)	0,03%	30.000.000		
		1.02.1.02.01.32.01	Kegiatan Review Audit Maternal Neonatal	Terdatanya Kasus Kematian Ibu dan Bayi	2 Puskesmas	30.000.000	LABUHA	DAU
Mewujudkan Sumber Daya Manusia (SDM) yang memiliki kualitas pendidikan dan kesehatan yang baik	Meningkatnya derajat kesehatan masyarakat	1.02.1.02.01.33	Program Perencanaan Pengembangan dan Pemberdayaan SDM Program Perencanaan Pengembangan dan Pemberdayaan SDM	Persentase SDM yang memiliki sertifikat kesehatan	32%	10.869.634.800		
		1.02.1.02.01.33.01	Kegiatan Jasa Tenaga Kesehatan Sesuai Standart Pelayanan 32 PKM dan 2 RS melalui Rekrutmen Tenaga Kontrak Daerah dan Pusat	Tersedianya jumlah sumber daya manusia kesehatan	569 Orang	10.381.684.800	Puskesmas, Pustu, Polindes	DAU
		1.02.1.02.01.33.02	Kegiatan Pelatihan Anjab, ABK BTCLS, ATCLS, PPNS, Magang Bidan, Manajemen Puskesmas, Diklat Fungsional, Sertifikasi Pangan, Sertifikasi Barang dan Jasa dll	Terlatihnya Tenaga Kesehatan	100%	363.700.000	Dinas Kesehatan	DAU
		1.02.1.02.01.33.03	Kegiatan Pelatihan ASPAK (Aplikasi Sarana Prasarana dan Alat Kesehatan)	Terlatihnya Pengelola Data Sarana Prasarana di Puskesmas	33 Orang	124.250.000	Labuha	DAU
Mewujudkan Sumber Daya Manusia (SDM) yang memiliki kualitas pendidikan dan kesehatan yang baik	Meningkatnya derajat kesehatan masyarakat	1.02.1.02.01.34	Program Bantuan Operasional Kesehatan (BOK)	Persentase penurunan angka kesakitan	10%	20.308.332.000		
		1.02.1.02.01.34.01	Kegiatan DAK Kes Non Fisik - Penunjang Administrasi Sekretariat BOK	Terpenuhinya Kebutuhan Pelayanan Administrasi	1 Tahun	174.719.850	Dinas Kesehatan	DAK
		1.02.1.02.01.34.02	Kegiatan DAK Kes Non Fisik - Bantuan Operasional Kesehatan Puskesmas	Terlaksananya Kegiatan BOK di puskesmas	1 Tahun	18.844.228.000	32 Puskesmas	DAK
		1.02.1.02.01.34.03	Kegiatan DAK Kes Non Fisik - Sosialisasi BOK	Terlaksananya Kegiatan Sosialisasi BOK Bagi 32 Puskesmas	32 Puskesmas	142.234.500	Labuha	DAK
		1.02.1.02.01.34.04	Kegiatan DAK Kes Non Fisik - Pelatihan Tata Kelola Keuangan Puskesmas	Terlaksananya Kegiatan Perencanaan BOK Bagi 32 Puskesmas	32 Puskesmas	256.571.000	Labuha	DAK

Sasaran	Indikator Kinerja	Kode Prog/ Kegiatan	Program/ Kegiatan	Indikator kinerja	Target capaian	Pagu indikatif	Lokasi	Sumber Dana
1	2	4	5	6	7	8	9	10
		1.02 . 1.02.01 . 34. 05	Kegiatan DAK Kes Non Fisik - Monitoring dan Evaluasi BOK	Terlaksananya Kegiatan Monitoring dan Evaluasi BOK Bagi 32 Puskesmas	32 Puskesmas	425.466.000	32 Puskesmas	DAK
		1.02 . 1.02.01 . 34. 06	Kegiatan DAK Kes Non Fisik - BOK UKM Sekunder	Terlaksananya Kegiatan BOK di Puskesmas	1 Tahun	136.607.650	32 Puskesmas	DAK
		1.02 . 1.02.01 . 34. 07	Kegiatan DAK Kes Non Fisik - Distribusi Obat dan E-Logistik	Tersedianya Obat Dan BHP di Fasilitas Kesehatan Sesuai Dengan Sistem Pelaporan Obat Dan BHP Oleh Pengelola Obat Di Fasilitas Kesehatan	1 Tahun	328.505.000	32 Puskesmas Dan 2 Rumah Sakit	DAK
Mewujudkan Sumber Daya Manusia (SDM) yang memiliki kualitas pendidikan dan kesehatan yang baik	Meningkatnya derajat kesehatan masyarakat	1.02 . 1.02.01 . 37	Program Pencegahan dan Penanggulangan Penyakit Tidak Menular	Persentase penurunan penyakit tidak menular		38.650.000		
		1.02 . 1.02.01 . 37. 01	Kegiatan Pembentukan TIM Posbindu PTM di 32 Puskesmas	Melakukan Pembentukan Posbindu pengelola program PTM	7 Puskesmas	18.650.000	Puskesmas Labuha, Babang, Gandasuli, Bibinoi, Bajo	DAU
		1.02 . 1.02.01 . 37. 02	Kegiatan Pemeriksaan PUS Deteksi Dini Kanker Servic Dan Payudara	Melakukan Pembinaan terhadap Petugas Program PTM di Puskesmas	5 Puskesmas	20.000.000	5 Puskesmas. Labuha , babang, gandasuli, bibinoi	DAU
Mewujudkan Sumber Daya Manusia (SDM) yang memiliki kualitas pendidikan dan kesehatan yang baik	Meningkatnya derajat kesehatan masyarakat	1.02 . 1.02.01 . 38	Program Surveillance dan Imunisasi			149.200.000		
		1.02 . 1.02.01 . 38. 01	Kegiatan Pendampingan Pelaksanaan Sweeping Imunisasi	Tercapainya Cakupan Imunisasi Dasar dan tersedianya Logistik Vaksin di Kabupaten Serta Terpenuhinya Logistik Vaksin Puskesmas	5 Puskesmas	20.000.000	Puskesmas Gandasuli, Wayaua, Bibinoi, Babang, Lole	DAU
		1.02 . 1.02.01 . 38. 02	Kegiatan BLF (Blok Fiting)/Penjaringan Drop Out Imunisasi	Melakukan Pembinaan dan Menilai Hasil Kerja pengelola Program	10 Puskesmas	20.000.000	Puskesmas Babang, Indari, Indong, Busua, Lelei, La	DAU
		1.02 . 1.02.01 . 38. 03	Kegiatan Pengendalian Peningkatan Kasus Penyakit yang Berpotensi Wabah	Tertanggulangnya Kejadian Luar Biasa < 24 Jam	100%	30.000.000	5 Desa (Desa Madapolo, Kasiruta Dalam, Marituso	DAU
		1.02 . 1.02.01 . 38. 04	Kegiatan Repide Village Survey (RVS) Kusta	Terlaksananya Pemberantasan Penyakit Kusta di 30 Puskesmas	5 Desa	50.000.000	5 Desa	DAU
		1.02 . 1.02.01 . 38. 05	Kegiatan Survei Kecacingan	Dilakukannya Survey Kecacingan	3 Sekolah Dasar	29.200.000	3 SD di Kecamatan Bacan Timur Selatan dan Bacan Ti	DAU
JUMLAH						90.768.366.814		

Sasaran	Indikator Kinerja	Kode Prog/ Kegiatan	Program/ Kegiatan	Indikator kinerja	Target capaian	Pagu indikatif	Lokasi	Sumber Dana
1	2	4	5	6	7	8	9	10



Kendala Dinas Kesehatan
Kabupaten Halimaera Selatan

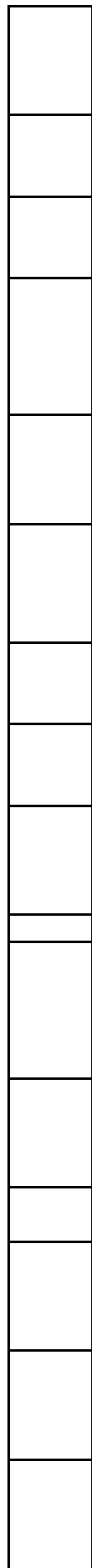
Dr. Juri Hendrajedi
Nip. 19710716 200212 1 004

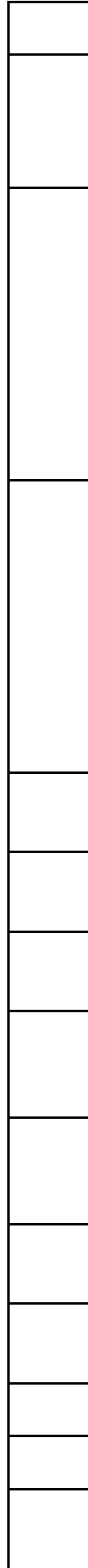
Lampiran 1

Tujuan	Sasaran	Kode
1	2	3
Mewujudkan Sumber Daya Manusia (SDM) yang memiliki kualitas pendidikan dan kesehatan yang baik	Meningkatnya derajat kesehatan masyarakat	1

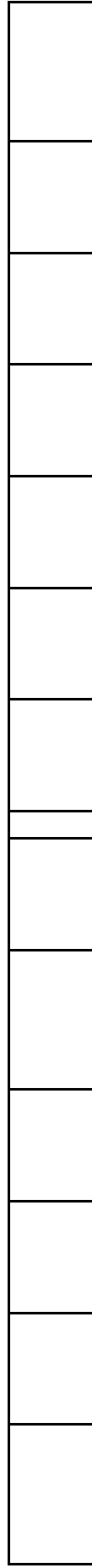


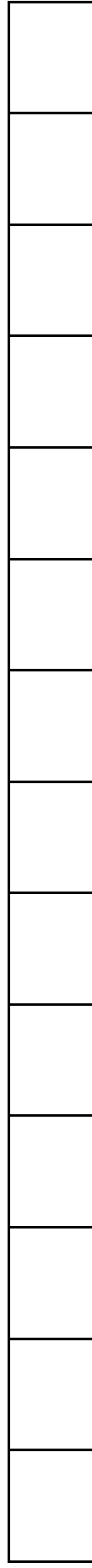
5











Meningkatnya akses pelayanan dan kualitas air bersih serta akses sanitasi yang layak

10

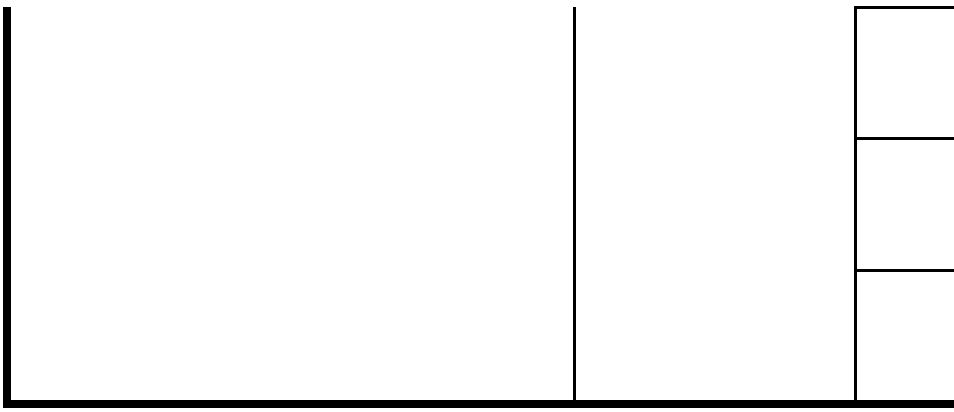


Table
Rencana Program, Kegiatan, dan Anggaran
Kabupaten Halohalo

Program dan Kegiatan	Indikator Kinerja Tujuan, Sasaran, Program (<i>outcome</i>) dan Kegiatan (<i>output</i>)	Data Capaian pada Tahun 2015	2016	
			target	Rp (Juta)
			4	5
Program Pelayanan Administrasi Perkantoran	Persentase Layanan Administrasi Perkantoran yang terpenuhi	100%	100%	
	Tingkat efisiensi pelaksanaan Program OPD	N/A	90%	
Kegiatan Pelayanan Administrasi Perkantoran Dinas Kesehatan	Jumlah bulan layanan administrasi perkantoran Dinas Kesehatan dapat terpenuhi	12 Bln	12 Bln	1.500
Kegiatan Pelayanan Administrasi RSUD Obi	Jumlah bulan layanan administrasi perkantoran RSUD Obi dapat terpenuhi	12 Bln	12 Bln	750
Kegiatan Pelayanan Administrasi RSB Bisui	Jumlah bulan layanan administrasi perkantoran RSB Bisui dapat terpenuhi	12 Bln	12 Bln	300
Kegiatan Pelayanan Administrasi IFK (Instalasi Farmasi Kabupaten)	Jumlah bulan layanan administrasi perkantoran IFK dapat terpenuhi	12 Bln	12 Bln	350
Kegiatan Pelayanan Administrasi Malaria Centre	Jumlah bulan layanan administrasi perkantoran Malaria Centre dapat terpenuhi	12 Bln	12 Bln	250
Kegiatan Pelayanan Administrasi untuk 32 Puskesmas dan jaringannya	Jumlah bulan layanan administrasi perkantoran untuk 32 puskesmas dapat terpenuhi	12 Bln	12 Bln	1.600
Kegiatan Penunjang Administrasi Perkantoran UPTD Jamkesda	Jumlah bulan layanan administrasi perkantoran UPTD Jamkesda dapat terpenuhi	12 Bln	12 Bln	51
Kegiatan Penyediaan Jasa Pegawai Tidak Tetap/PTT	Jumlah Jasa Pegawai Tidak Tetap/PTT yang terbayar	12 Bln	12 Bln	1.600
Program Peningkatan Sarana dan Prasarana Aparatur	Persentase rata-rata kinerja aparatur dalam pelaksanaan TUPOKSI	100%	100%	
Kegiatan Pembangunan Gedung Kantor (Laboratorium Entomologi Malaria Centre)	Jumlah laboratorium entomologi yang terbangun	0	1 unit	150
Kegiatan Rehabilitasi Gedung Malaria Centre	Jumlah Gedung Malaria centre yang direhabilitasi	0	0	0

Kegiatan Pengadaan Peralatan Entomologi	Jumlah peralatan pemeriksaan Entomologi yang diadakan	0	0	0
Kegiatan Pembangunan Taman Wisata Edukasi Malaria	Jumlah Taman Wisata Edukasi Malaria yang terbangun	0	0	0
Kegiatan Pengadaan Kendaraan Operasional Roda 2	Jumlah kendaraan roda dua yang diadakan	3	0	0
Kegiatan Pengadaan Kendaraan Operasional Roda 4	Jumlah Kendaraan Operasional Roda 4 yang diadakan	0	0	0
Kegiatan Pembangunan Feading Center	Jumlah Feading Center yang terbangun	0	0	0
Kegiatan Pengadaan Peralatan dan Perlengkapan Kantor	Jumlah Peralatan dan Perlengkapan Kantor (Mebelair, AC, Laptop, Komputer, Printer, dll) yang di adakan	0	1 paket	350
Program Peningkatan Kapasitas dan Disiplin Sumber Daya Aparatur	Persentase aparatur yang meningkat kapasitasnya	35%	40%	
	Persentasi Pelanggaran Disiplin ASN (PP 53 Tahun 2010)	0%	0%	
Kegiatan Sertifikasi dan Standarisasi Aparatur Kesehatan	Jumlah pegawai yang mengikuti kegiatan Sertifikasi dan Standarisasi Aparatur Kesehatan (Refreshing Skill)	0	200 orang	100
Kegiatan Pelatihan Sertifikasi Tenaga Pemeriksaan dan Penyuluhan Produk IRTP	Jumlah Tenaga Pemeriksa dan Penyuluh Produk IRTP yang mengikuti Pelatihan Sertifikasi	0	2 orang	50
Keg. Pendidikan dan Pelatihan Aparatur	Jumlah Aparatur yang mengikuti Diklat	0	0	0
Kegiatan Sosialisasi dan Bimbingan Teknis PP 53 Tahun 2010 di Puskesmas dan jaringannya	Jumlah puskesmas yang telah di Sosialisasi dan di Bimbing Teknis sesuai PP 53 Tahun 2010 di Puskesmas dan jaringannya	0	0	0
Kegiatan Pengadaan Dokumen Anjab dan ABK	Jumlah Ketersediaan dokumen Anjab dan ABK	0	0	0
Bimbingan Teknis Sistem Pencatatan dan Pelaporan Data Kesehatan	Jumlah ketersediaan dokumen pelaporan terpadu PKM dan RS yang up to date sebagai bahan referensi evaluasi kinerja	0	0	0
Program Pengembangan Sistem Pelaporan Capaian Kinerja dan Keuangan OPD	Tersedianya informasi perencanaan, kinerja, dan keuangan OPD	100%	5 dok (19,23%)	

Kegiatan Penyusunan Dokumen Renstra Dinkes dan Puskesmas	Jumlah ketersediaan dokumen Renstra Lima Tahun Dinkes dan Puskesmas	1 dokumen	0	0
Kegiatan Penyusunan Laporan Keuangan Dinkes	Jumlah dokumen Laporan keuangan tersedia	5	0	0
Kegiatan Penyusunan Perencanaan dan Pengawasan Dana DAK (Perencanaan Teknis)	Jumlah ketersediaan dokumen perencanaan pembangunan sarana kesehatan	0	1 dokumen	150
Kegiatan Perencanaan Pembangunan dan Pengadaan bidang kesehatan	Jumlah data Perencanaan Pembangunan dan Pengadaan bidang kesehatan yang terkumpul	0	0	0
Kegiatan Maintenance Alat-Alat Kesehatan Puskesmas dan Rumah Sakit	Jumlah puskesmas yang telah di kalibrasi alat-alat kesehatannya	0	0	0
Kegiatan Pemutakhiran Data Tingkat Puskesmas dan RS	Jumlah Puskesmas dan RS yang memiliki sistem satu data dan Up to Date	0	0	0
Pengadaan Perangkat Komputer dan Jaringan Internet	Jumlah Bidang/Subag/Seksi Dinkes yang dapat meng-akses Sistem Informasi Kesehatan dan Teknologi Informasi Lainnya	0	0	0
Pemeliharaan dan Pengembangan Jaringan Internet Dinkes	Jumlah peralatan internet yang diadakan	0	0	0
Pengadaan Sistem Informasi Puskesmas (SIP)/SIKDA Generik	Jumlah puskesmas yang memiliki dan memanfaatkan perangkat Sistem Informasi Puskesmas (SIP)/Sikda Generik	0	0	0
Pembuatan Software jaringan sistem informasi kesehatan berbasis kebutuhan daerah	Jumlah sistem informasi yang dikembangkan	0	0	0
Pelatihan Jaringan SIKDA/SIP (Sistem Informasi Puskesmas)	Jumlah tenaga Puskesmas yang mampu mengoperasikan Jaringan SIKDA/SIP di Puskesmas	0	0	0
Penyediaan Insentif bagi Tenaga Pengelola Data Program Dinkes	Jumlah insentif bulanan tenaga pengelola data program yang terbayarkan	0	0	0
Penyediaan Insentif bagi Tenaga Pengelola Data Puskesmas	Jumlah insentif bulanan tenaga pengelola data Puskesmas yang terbayarkan	0	0	0
Sosialisasi penyusunan buku profil puskesmas	Jumlah tenaga pengelola data puskesmas yang mampu menyusun buku profil puskesmas sesuai standar	0	0	0
Kegiatan Penyusunan Buku Profil Puskesmas	Jumlah Buku Profil Puskesmas yang diadakan	0	0	0
Kegiatan Penyusunan Buku Profil Kesehatan Daerah	Jumlah ketersediaan buku profil Kesehatan yang up to date	5 buku	1 buku	50

Pelatihan Manajemen Pengelolaan Data Puskesmas	Jumlah Puskesmas yang mampu menganalisis data menjadi sebuah informasi	0	0	0
Pelatihan GIS	Jumlah Petugas Dinkes dan RS yang mampu mengoperasikan GIS	0	0	0
Pelatihan PMKDR (Penilaian Mandiri Kualitas Data Rutin)	Jumlah petugas pengelola data yang mempunyai kemampuan menganalisis data capaian program kesehatan	0	0	0
Penyusunan Regulasi Kesehatan Daerah	Jumlah Perda, Perbub dan MOU	1 Perbub	0	0
Penyusunan Naskah Akademik/Draf Ranperda tentang Sistem Kesehatan Daerah Kabupaten Halmahera Selatan	Jumlah dokumen rancangan peraturan daerah yang tersedia	0	0	0
Penyusunan Perda Tarif Pelayanan Kesehatan Daerah Kabupaten Halmahera Selatan	Jumlah dokumen rancangan peraturan daerah yang tersedia	0	0	0
Penyusunan Dokumen UPL - UKL Puskesmas Dan RS	Jumlah puskesmas dan rumah sakit yang memiliki dokumen UPL - UKL	0	0	0
Program Perencanaan, Pemberdayaan dan Pengembangan SDM	Persentase SDM yang memiliki sertifikat kesehatan	7,11%	18,22%	
Penyediaan jasa Tenaga Kesehatan sesuai standart pelayanan 32 PKM dan 2 RS melalui rekrutmen PTT daerah dan Pusat	Jumlah ketersediaan tenaga Kontrak Kesehatan di 32 PKM dan 2 RS yang terbayarkan jasanya	Dokter Umum : 28 orang, Dokter Gigi : 1 org, Perawat : 172 org, Bidan 89 org, Kesmas : 81 org, analis : 29 org, Farmasi : 22 org, Gizi : 23 org, teksin lain : 8 Org	Dokter Umum : 29 org, Dokter Gigi : 3 org, Perawat : 144 org, Bidan : 71 org, Kesmas : 74 org, Analis : 22 org, Farmasi : 12 org, Gizi : 19 org dan teksin lainnya : 5 org	9.150
Penyediaan jasa Tenaga bidan sesuai kebutuhan minimal 1 desa 1 bidan	Jumlah Ketersediaan Bidan per desa	0	0	-

Pengadaan Dokumen perencanaan dan pengawasan SDM	Jumlah Ketersediaan Dokumen perencanaan dan pengawasan SDM	0	0	0
Pelaksanaan Refreshing skill	Jumlah badan yang mengikuti Refreshing Skill	200	0	0
Melaksanakan Monitoring dan Evaluasi SDM	Jumlah Ketersediaan Dokumen/ pelaporan pengawasan SDM	0	0	0
Pelatihan Anjab, ABK BTCLS, ATCLS, PPNS, Manajemen, Sertifikasi Pangan, Sertifikasi Barang dan Jasa., dll	Jumlah peserta pelatihan terakreditasi Meningkatkan	0	0	0
Pelaksanaan Kursus Komputer, Bahasa Inggris dan Bahasa Arab untuk tenaga kesehatan di lingkup Dinas kesehatan dan jaringannya	Jumlah SDM yang mengikuti kursus yang mampu melaksanakan tugas secara profesional	0	0	0
Pelatihan ASPAK (Aplikasi Sarana Prasarana dan Alat Kesehatan)	Jumlah tenaga Puskesmas dan RS Pratama yang mampu mengoperasikan serta meng-update Aplikasi ASPAK	1	0	0
Program Upaya Pelayanan Kesehatan Masyarakat	Persentase Puskesmas yang terakreditasi	0%	3,12%	
	Persentase tenaga kerja yang mendapatkan layanan kesehatan			
	Persentase layanan kesehatan pada event OR			
Sosialisasi Akreditasi Puskesmas	Jumlah Kegiatan Sosialisasi Akreditasi di Puskesmas	0	32 PKM	150
Bimbingan Pendampingan Akreditasi Puskesmas	Jumlah Puskesmas yang memahami standar, instrumen dan elemen penilaian Akreditasi Puskesmas	0	0	0
Workshop Akreditasi Puskesmas	Jumlah Puskesmas yang memahami tentang konsep Akreditasi Puskesmas	0	0	0
Survey Akreditasi Puskesmas	Jumlah Puskesmas yang dilakukan survey Penilaian Akreditasi Puskesmas	0	0	0
Pembinaan Pasca Akreditasi Puskesmas	Jumlah Puskesmas yang meningkatkan mutu pelayanan secara berkesinambungan	0	0	0
Kaji banding Akreditasi Pengelolaan Manajemen Puskesmas	Jumlah petugas pendampingan akreditasi yang memahami pelaksanaan dan pengelolaan Admin, UKM dan UKP	0	0	0
Pelatihan Teknis Manajemen Puskesmas	Jumlah meningkatnya Teknik Pengelolaan Manajemen Pelayanan Puskesmas	0	0	0
Kegiatan Pendampingan Manajemen Puskesmas	Jumlah dokumen yang dihasilkan dari Pendampingan Manajemen Puskesmas	0	0	0
Pendampingan Program berbasis Gugus Pulau	Jumlah dokumen Puskesmas berbasis Gugus Pulau yang tersedia	0	4 dokumen	100
Rapat Kerja Tahunan Puskesmas	Jumlah dokumen RUK/RUPK yang tersedia	0	0	0

Monitoring dan evaluasi capaian Program dan manajemen	Jumlah Puskesmas yang di laksanakan Monev capaian program dan Manajemen Puskesmas	0	0	0
Assesment peningkatan rawat jalan ke rawat inap	Jumlah Dokumen Puskesmas Rawat Jalan yang disiapkan untuk menjadi Rawat Rnap	0	0	0
Pelatihan BTCLS	Jumlah tenaga terampil di Puskesmas bersertifikasi BTCLS	0	0	0
Sosialisasi dan Publikasi PSC 119 (Layanan Ambulance Gartis)	Jumlah puskesmas dan lintas sektor dalam mengikuti Sosialisasi dan Media Informasi tentang PSC 119 (Layanan Ambulance)	0	0	0
Pelatihan Manejemen Keluarga Sehat (KS)	Jumlah Puskesmas yang melaksanakan program Indonesia Sehat dengan Pendekatan keluarga	0	0	0
Monev Pelaksanaan Keluarga Sehat (KS)	Jumlah Puskesmas yang di laksanakan Monev Pelaksanaan Keluarga Sehat (KS)	0	0	0
Paket Pengandaan Perangkat Pendataan Kelurga Sehat di Puskesmas	Jumlah Puskesmas yang memiliki paket Perangkat Pendataan Kelurga Sehat	0	0	0
Program PSC 119/Gawat Darurat (Layanan Ambulance)	Jumlah kebutuhan layanan Ambulance Gratis yang di Layani	0	0	0
Pelatihan Bantuan Hidup Dasar	Jumlah peserta yang mengikuti pelatihan bantuan hidup dasar guna meningkatkan pelayanan kegawatdaruratan	0	0	0
Pelayanan kesehatan kelompok khusus	Jumlah Puskesmas yang melaksnakan program kesehatan kelompok khusus yang beresiko di periksa dan di bina	0	0%	0
Pemeriksaan Kesehatan Jamaah Haji	Jumlah jamaah haji yang diperiksa kesehatannya	0	0%	0
Pendampingan Kesehatan Jamaah Haji	Jumlah petugas yang mendampingi jamaah haji			
Pelayanan kesehatan dokter Spesialistik di Puskesmas terpencil	Jumlah frekuensi kunjungan pelayanan dokter spesialistik ke puskesmas terpencil	0	0%	0
Program kerjasama kesehatan rujukan kegawatdaruratan antar kabupaten daerah perbatasan	Jumlah dokumen kerjasama yang dihasilkan (MoU)	0	0%	0
Monev Puskesmas Pelaksanaan Rujukan	Jumlah Puskesmas yang di laksanakan Monev Pelayanan Rujukan	0	0%	0

Monitoring dan evaluasi sistem pelayanan kesehatan rujukan di puskesmas rujukan dan rumah sakit	Jumlah Puskesmas dan RS yang di laksanakan Monev Pelayanan Rujukan			
Reviuw Tim Pelayanan Puskesmas Rujukan	Jumlah Tim Puskesmas yang di laksanakan Reviuw Pelayanan Rujukan	0	0%	0
Self Assesment Visitasi RS obi dan RSB Bisui	Jumlah Dokumen usulan peningkatan status Rumah Sakit Obi dan RSB Bisui	0	0%	0
Visitasi RSU Obi dan RSB Bisui	Jumlah Dokumen visitase Usulan Peningkatan status Rumah sakit pratama menjadi Tipe D	0	0%	0
Pelatihan kegawatdaruratan Rumah Sakit (SPGDT)	Jumlah perawat rumah sakit yang bersertifikasi SPGDT	0	0%	0
Pendampingan persiapan Akreditasi RS	Jumlah RS yang dilakukan pendampinagn persiapan terakreditasi	0	0%	0
Program Pelayanan Kefarmasian	Presentase ketersediaan Obat dan perbekalan kesehatan	90%	90%	
	Presentase penurunan keracunan obat dan bahan makanan			
Kegiatan sweeping dan pengawasan makanan,minuman,obat dan kosmetik yang tidak layak edar dan dikonsumsi	Persentase meningkatnya jumlah kecamatan terbebas dari keracunan pangan, obat dan kosmetik yang berbahaya	0	25%	80
Kegiatan pengawasan peredaran obat keras dan bahan berbahaya di sarana Apotik, toko obat dan salon kecantikan	Presentase Meningkatnya keamanan dan pemahaman masyarakat tentang penggunaan obat yang tepat guna dan terkontrolnya peredaran obat keras	0	0%	0
Kegiatan pemeriksaan bahan pangan yang aman pada jajanan anak sekolah	Presentase Meningkatnya keamanan pangan pada jajanan anak sekolah	0	0%	0
Kegiatan Pengawasan dan pengendalian keamanan dan kesehatan makanan hasil produksi rumah tangga pangan	Presentase meningkatnya produksi pangan IRT yang sesuai standar dan produsen industri pangan rumah tangga yg memiliki izin produksi	0	0	0
Kegiatan Pelatihan Peningkatan pengelolaan POR di puskesmas	Jumlah pegawai yang mengikuti Pelatihan Peningkatan pengelolaan POR di puskesmas	0	0	0
Kegiatan Penyusunan pedoman pemakaian obat atau Formularium di puskesmas dan jaringannya	Jumlah dokumen formularium penggunaan obat yang rasional di Puskesmas	0	0	0

Kegiatan Peningkatan perizinan praktik tenaga kesehatan pada sarana pelayanan kesehatan	Presentase Meningkatnya izin praktik kerja/kerja tenaga kesehatan pada sarana pelayanan kesehatan	0	0	0
Kegiatan monitoring dan evaluasi pelayanan kefarmasian	Presentase kepuasan pasien terhadap pelayanan kefarmasian di puskesmas dan RS pratama	0	50%	250
Kegiatan Pendataan bahan tanaman obat dan pengobatan tradisional	Presentase Meningkatnya jumlah tanaman obat dan pengobatan tradisional	0	0	0
Pengadaan Obat dan Perbekalan Kesehatan	Jumlah puskesmas dan RS yang terpenuhi obat dan vaksin untuk pengobatan	32 PKM dan 2 RS	32 PKM dan 2 RS	8.415
Monitoring dan Evaluasi Sistem Manajemen Pengelolaan Obat dan Vaksin di Puskesmas dan RS Pratama	Jumlah Puskesmas dan RS Pratama yang melaksanakan sistem pengelolaan obat dan vaksin sesuai standar	0	32 PKM dan 2 RS	132
Program Pencegahan dan Penanggulangan Penyakit Menular	Cakupan penemuan dan penanganan penderita penyakit TBC BTA			
	Cakupan penemuan dan penanganan penderita penyakit Kusta			
	Cakupan penemuan dan penanganan penderita penyakit Malaria	0%	0%	
Pelatihan petugas pengelola program Kusta	Jumlah Petugas pengelola program Kusta Puskesmas dan Rumah Sakit yang mampu menangani dan mengelola program Kusta di PKM & RS sesuai standar	15 orang	8 Orang	120
Kegiatan Pelatihan Participation Learning Of Action (PLA) Kusta di Desa Endemis Kusta	Jumlah Kader Kusta di Tingkat Desa dapat melakukan Penemuan Kasus dan Pengawasan dalam Pengobatan Kusta	0	0	0
Kegiatan Monitoring, Evaluasi dan Pelaporan Program Kusta	Jumlah tenaga pengelola program Kusta puskesmas yang berkinerja baik sesuai Standar	0	0	0
Kegiatan POPM (Pemberian Obat Pencegahan Massal Penyakit Frambusia di Desa dengan Kasus Frambusia yg di temukan	Jumlah Pencegah penyebaran Penyakit Frambusia yang Menyebarkan di desa	0	0	0
Kegiatan Petemuan Juru Kusta	Jumlah Peserta yang mengetahui dan mengevaluasi Kegiatan serta Kendala program kusta di Puskesmas	0	0	0
Study Kasus	Juru Kusta mengetahui Tatalaksan Penagana kasus Reaksi Berat Lanjutan	0	0	0

Pelatihan petugas pengelola program TB	Jumlah Petugas pengelola program TB Paru Puskesmas dan Rumah Sakit yang mampu menangani dan mengelola program TB di PKM & RS sesuai standar DOTS	36 orang	18 orang	100
Pelacakan Kontak Serumah TB Paru BTA Positif	Jumlah Setiap 1 Penderita BTA Positif akan dilakukan Pelacakan 10 suspek yang kontak dengan penderita	294 Orang BTA+	58 Org BTA +	80
Kegiatan Pelatihan Participation Learning Of Action (PLA) TB Paru	Jumlah Kader TB di Tingkat Desa dapat melakukan Penemuan Kasus dan Pengawasan dalam Pengobatan TB	90 Orang	35 Orang	100
Kegiatan Monitoring, Evaluasi dan Pelaporan Program TB Paru	Jumlah Puskesmas DOTS melaksanakan kegiatan TB paru sesuai standar serta dapat menjawab permasalahan di tingkat puskesmas bila di temukan dan akan diberikan Feedback ke masing masing PKM berupa <u>Dokumen Laporan</u>	32 PKM, 3 RS	32 PKM, 3 RS	75
Kegiatan Pertemuan Toma, Toga, dan LSM peduli kesehatan	Jumlah Toma, Toga, serta LSM Peduli Kesehatan bisa berpartisipasi dalam penanggulangan TB Paru Desanya.	50 Orang	40 Orang	75
Kegiatan Pelatihan Petugas Laboratorium TB Paru	Jumlah Petugas Laboratorium TB Paru Puskesmas dan Rumah Sakit Yang terlatih	35 Orang	18 Orang	100
Kegiatan Kolaborasi TB/HIV	Jumlah Petugas yang terlatih untuk melakukan kolaborasi TB/HIV	35 Orang	orang	0
Kegiatan Screening TB - HIV	Jumlah Penderita yang di nyatakan Positif TB dilakukan Screening HIV.	336 Paisen	Pasien	0
Dukungan Kepatuhan Berobat untuk Penderita TB	Jumlah penderita TB yang mendapat dukungan insentif untuk kepatuhan minum obat		0	0
Peringatan Hari TB Sedunia	Jumlah masyarakat yang mendapatkan edukasi tentang penyakit TB		0	0
Pelatihan Tenaga VCT (Voluntary Counseling and Testing) / Konseling Test Sukarela (KTS)	Jumlah tenaga VCT/KTS yang mampu melakukan konseling dan pemeriksaan HIV di Puskesmas dan Rumah Sakit	0	10 orang	70
Mobil VCT di Wilayah Puskesmas yang Beresiko	Jumlah kelompok resiko yang di lakukan konseling dan tes sukarela	0	0	0
Sosialisasi HIV/AIDS dan Diskriminasi ODHA	Jumlah Pemahaman Masyarakat yang komprehensif mengenai HIV/AIDS Dan Stop Diskriminasi.	0	0	0
Pelatihan Tenaga PDP (Pengobatan,Dukungan dan perawatan) Bagi RS dan Puskesmas	Jumlah Tenaga Yang mampu Melakukan Pengobatan,Dukungan dan Perawatan Bagi ODHA	0	0	0

Pelatihan Layanan Kompeherensif Berkesinambungan	Jumlah petugas yang mengikuti pelatihan LKB di puskesmas dan rumah sakit		0	0
Orientasi Tim Advokasi Program HIV	Jumlah tenaga yang dilatih advokasi HIV di masyarakat		0	0
Kegiatan Pelatihan Tata Laksana ISPA (Pneumonia)	Jumlah petugas yang mampu melaksanakan penatalaksanaan kasus pneumonia sesuai SOP	0	15	75
Kegiatan Supervisi Program ISPA (Pneumonia)	Jumlah Tenaga Pengelola Program yang di supervisi (2 kali dalam setahun)	0	0	0
Kegiatan Monitoring, Evaluasi dan Pelaporan Program Ispa (Pneumonia)	Jumlah tenaga pengelola program Ispa (Pneumonia) puskesmas yang berkinerja baik sesuai Standar	0	0	0
Kegiatan Pelatihan Pengendalian Ispa bagi tenaga non kesehatan	Jumlah peserta latih memahami dan mampu menyampaikan informasi Pneumonia yg benar kepada orang tua/pengasuh balita dan masyarakat umum.	0	0	0
Pelatihan Petugas Pengelola Program Diare	Jumlah ketersediaan tenaga terlatih yang terampil dalam penatalaksanaan dan pengobatan penderita diare sesuai SOP	20 Org	20 Org	80
Kegiatan Supervisi Program Diare di Puskesmas	Jumlah Puskesmas yang melakukan penatalaksanaan diare sesuai SOP	0	0	0
Pelatihan Kader Program Diare	Jumlah ketersediaan kader diare terlatih sehingga dapat mengoptimalkan peran aktifnya dalam penemuan kasus diare	0	0	0
Pelatihan Tata Laksana Hepatitis	Jumlah pengelola program Hepatitis dan Dokter Puskesmas yang terlatih	0	0	0
Pemantauan kegiatan pengendalian hepatitis dan diare	Jumlah capaian program diare dan hepatis di puskesmas meningkat	0	0	0
Pencegahan penyakit diare berbasis masyarakat di desa dengan kasus diare tinggi	Jumlah Penurunnya Prevalensi penyakit diare di desa yang kasus diarenya tingi	0	0	0
Dukungan kegiatan Screening Hepatitis pada ibu hamil	Jumlah kasus hepatitis yang ditemukan dan diobati	0	0	0
Penguatan Sistem Dan Manajemen Pencegahan Dan Pengendalian Penyakit	Jumlah Stokholder yang terlibat aktif dalam jejaring pencegahan dan pengendalian penyakit	0	0	0
Pertemuan Advokasi untuk sinkronisasi dan Kemitraan program Pencegahan Dan Pengendalian penyakit di Masyarakat	Jumlah pertemuan Advokasi untuk sinkronisasi Program P2P di Tingkat Desa	0	0	0
Pemantauan dan Pendampingan kegiatan Penemuan Aktif dan pengobatan penyakit Secara Terpadu Di Masyarakat	Jumlah desa yang melakukan penemuan aktif penderita penyakit secara terpadu	0	0	0

Sistem Pelaporan Cepat Kasus Malaria berbasis Online	Persentase puskesmas dan jaringannya yang melaporkan kasus malaria melalui aplikasi Lacak malaria	20%	75%	100
Peningkatan pelayanan khusus promosi dan diagnostik malaria	Meningkatnya pengetahuan masyarakat pengunjung layanan laboratorium yang mendapat penanganan	80%	80%	-
Pengembangan Sistem Quality Assurance/ Penjaminan Mutu Mikroskopik Malaria	Cakupan puskesmas yang menerapkan program penjaminan mutu pada pemeriksaan malaria di laboratorium	60%	65%	75
Peningkatan kapasitas tenaga Malaria Center	Meningkatnya pengetahuan dan skill tenaga Malaria Center	0	0	0
Rapat koordinasi untuk percepatan Eliminasi Malaria di Halsel	Terlaksananya pertemuan lintas sektor terkait dalam upaya eliminasi malaria	0	0	0
Worshop Percepatan eliminasi malaria berbasis gugus pulau	terlaksananya upaya eliminasi malaria berbasis gugus pulau	0	0	0
Pengadaan Alat entomologi	Tersedianya sarana penunjang pemberantasan vektor di malaria center	0	0	0
Orientasi Program Pre eliminasi malaria bagi Puskesmas	Terlaksananya kegiatan program pre eliminasi malaria bagi puskesmas	0	0	0
Penyemprotan/Fogging sarang nyamuk DBD	Terlaksananya pengendalian penyakit demam berdarah dengue	0	0	0
Worshop Gerakan satu rumah satu jumantik	Meningkatnya pengetahuan juru pemantau jentik	0	0	0
Dukungan orerasional stasiun lapangan Entomologi di Saketa	Terbentuknya stasiun lapangan Entomologi di Saketa	0	0	0
Survei Filariasis	Terlaksananya survei untuk penderita filariasis	0	0	0
Program Pencegahan dan Penanggulangan Penyakit Tidak Menular	Persentase penurunan penyakit tidak menular			
Pelatihan Pengelola PTM tingkat Puskesmas	Jumlah tenaga pengelola PTM puskesmas yang terlatih sesuai standar	0	0	0
Pelatihan Posbindu PTM bagi Pengelola PTM Puskesmas	Jumlah tenaga puskesmas yang terlatih dalam pembinaan Posbindu	0	0	0
Pemeriksaan PUS Deteksi Dini Kanker servis Dan Payudara	Jumlah Puskesmas yang melakukan Deteksi Dini CA Servis dan Payudara	0	0	0
Pengadaan Alkes Posbindu Puskesmas	Jumlah ketersediaan Alat Kesehatan Posbindu Di Puskesmas	0	0	0
Kegiatan pemeriksaan kesehatan mengemudi di terminal utama	Jumlah Pengemudi angkot/supir masyarakat yang di periksa	0	0	0
Supervisi pengelola proram PTM di puskesmas	Jumlah pengelola program PTM yang melaksanakan tugas sesuai standar	0	0	0

Pelatihan tenaga Edukator PTM bagi Puskesmas dan mitra	Jumlah Tersedianya tenaga edukator PTM di Puskesmas dan di institusi mitra	0	0	0
Bulan Deteksi Kanker Serviks dan Payudara	Jumlah tersangka kanker serviks dan payudara yang mendapat pemeriksaan sesuai standar	0	0	0
Monitoring dan Evaluasi Program Penyakit Tidak Menular Tingkat Puskesmas	Jumlah pengelolah yang mendapat monitoring	0	0	0
Seminar sehari tentang Penyakit Hipertensi dan Diabetes	Jumlah masyarakat yang mengikuti seminar dan mendapatkan pengetahuan tentang penyakit hipertensi dan Diabetes	0	0	0
Pendampingan skrining kasus Gangguan Indra dan Fungsi (GIF)	Jumlah orang yang memdapat Bimbingan Teknis langsung dilapangan saat pelayanan	0	0	0
Peningkatan kapasitas pengelola Program GIF (Gangguan Indra dan Fungsi)	Jumlah petugas terlatih tingkat puskesmas untuk melakukan layanan GIF	0	0	0
Sharing Program Bidan kordinator Untuk deteksi dini Tuli Kongenital	Jumlah Bidan yang Mampu melakukan deteksi fungsi pendengaran bayi sejak lahir	0	0	0
Cross Check Kasus Jiwa yang ditemukan di masyarakat	Jumlah kasus jiwa yang terkonfirmasi di masyarakat	0	0	0
Program Perbaikan Gizi Masyarakat	Persentase Balita Gizi Buruk	4,04%	4,04%	
	Cakupan Balita Gizi Buruk yang mendapat perawatan	100%	100%	
Peningkatan Kesehatan Lansia	Jumlah Ketersediaan KMS Lanjut Usia di 32 PKM	0	1770 Buku	100
Pelacakan Kasus Gizi Buruk	Jumlah Balita Gizi Buruk Teridentifikasi dan konfirmasi secara cepat dan tepat Tersedianya peta gizi buruk	0	35 Balita	100
Pemberian Makanan Tambahan dan Vitamin	Jumlah Anak usia 6-24 bulan dapat tambahan makanan gizi mikro (taburia) balita dapat tambahan vitamin peningkatan berat badan usia 6-24 bulan	0	4 PKM	87
pelatihan konselor ASI EKLUSIF	Jumlah capaian asi eksklusif	0	0	0
penyediaan tablet tamba darah remaja putri	Jumlah prevalensi anemia remaja putri menurun	0	0	0
Pelatihan tatalaksana gizi buruk dan Intervensi Gizi Buruk	Jumlahkasus gizi buruk menurun	0	0	0
Survey penyebab gizi buruk	Jumlah keluarga gizi buruk yang disurvei dan dibina	0	0	0
Evaluasi program gizi	Jumlah Puskesmas yang dimonitoring dan dievaluasi pencapaian pelaksanaan program gizi	0	0	0
Program Peningkatan Keselamatan Ibu Melahirkan dan Anak	Angka Kematian Bayi (AKB)	0,05%	0,05%	

Pelatihan PONED	Jumlah Tenaga bidan mampu melakukan tindakan emergensi neonatal	0	12 org	113
Pelatihan Asfiksia BBLR	Jumlah Tenaga bidan mampu tindakan kegawatdaruratan neonatal	6 org	8 org	150
Review PWS KIA	Jumlah Tenaga bidan mampu membuat laporan PWS KIA secara valid	64 org	32 org	100
Jaminan persalinan (RTK)	Jumlah Bumil & bayi risti dan meningkatnya kualitas kesehatan ibu dan bayi	2 RTK	15 RTK	2.610
Pelatihan APN	Jumlah bidan yang memiliki keterampilan persalinan normal	0	0	0
Supervisi fasilitas / monev	Jumlah Ketersediaan dokumen hasil monev puskesmas poned dan upaya tindak lanjut peningkatan capaian persalinan di Fasyankes	0	0	0
Pertemuan dan Pembentukan Tim Reviw Maternal Perinatal Kabupaten	Jumlah tim yang dibentuk dalam menangani kematian maternal neonatal	0	0	0
Pelatihan MTBS Revisi 2015	Jumlah tenaga nakes yang terlatih MTBS di puskesmas	0	0	0
Pelatihan Penanganan Penderita Gawat Darurat Obstetri Neonatal (PPGDON)	Jumlah Nakes yang mampu melakukan tindakan kegawatdaruratan obstetri neonatal	0	0	0
Orientasi pencatatan & pelaporan penjangangan bagi nakes di pkm	Jumlah Ketersediaan Dokumen laporan Penjangangan anak sekolah yang valid	0	0	0
Orientasi pencatatan & pelaporan PKPR bagi nakes di pkm	Jumlahb Ketersediaan Laporan PKPR yang valid	0	0	0
Koordinasi lintas program, lintas sektor dalam penguatan stikerisasi P4K	Jumlah Koordinasi Lintas Sektor dalam upaya peningkatan persalinan nakes di faskes	0	0	0
Orientasi ANC Berkualitas bagi tenaga bidan di pkm	Jumlah Nakes yang mampu melakukan ANC yang berkualitas	0	0	0
Review Audit maternal neonatal	Jumlah kematian maternal neonatal yang diaudit	14 KK	0	0
Program Promosi Kesehatan dan Pemberdayaan Masyarakat	Cakupan masyarakat terhadap air bersih	54,31%	54,31%	
	Cakupan masyarakat terhadap sanitasi yang layak	45%	47,50%	
Sosialisasi tentang pentingnya 12 indikator Rumah Tangga yang Ber-PHBS	Jumlah meningkatnya Rumah Tangga yang Ber- PHBS	,0	0	0
Sosialisasi tentang pentingnya persalinan di Fasyankes	Jumlah persalinan di Fasyankes	0	0	0
Pendataan, Pembinaan dan pemantauan Rumah Tangga ber PHBS	Jumlah Rumah Tangga (RT) yang dibina, dipantau	110 RT	0	0
Pembentukan, dan Pembinaan UKS	Jumlah Tim UKS yang dibentuk	9 Tim	0	0
	Jumlah UKS yang dibina	9 Tim	0	0

Pembinaan Sekolah ber-PHBS	jumlah Sekolah yang Ber-PHBS	9 Tim	0	0
Pelatihan Kader Promkes Cilik di Tingkat Sekolah Dasar (SD)	Jumlah Sekolah Dapat memiliki Kader Promkes Cilik sebagai konselor teman sebaya dalam peningkatan PHBS di Sekolah Dasar	0	0	0
Penyebarluasan informasi tentang Promkes pada Siswa SD / sederajat, SMP /sederajat dan SMU/sederajat	Jumlah Sekolah Dasar (SD) yang disebarluaskan informasi tentang Promkes	15	0	0
	Jumlah Sekolah Menengah Pertama (SMP) yang disebarluaskan informasi tentang Promkes	20	0	0
	Jumlah Sekolah Menengah Atas (SMA) yang disebarluaskan informasi tentang Promkes	18	0	0
Penyebarluasan informasi pada petugas di Institusi Kesehatan	Jumlah Petugas Dinkes dan Puskesmas dapat menyebarluaskan dan melaksanakan perilaku berupa : Menggunakan air bersih, menggunakan jamban sehat, membuang sampah pada tempatnya, tidak merokok dalam ruangan, tidak meludah disembarang tempat dan memerantas jentik nyamuk.	0	0	0
Penyebarluasan informasi pada masyarakat di tempat - tempat umum	Jumlah Tempat-Tempat Umum yang disebarluaskan informasi tentang Promkes	0	0	0
Penyebarluasan informasi pada masyarakat di Tempat Kerja	Jumlah Tempat-Tempat Kerja yang disebarluaskan informasi tentang Promkes	,0	0	0
Penyelenggaraan /pengaktifan forum Masyarakat Desa (PTD,SMD,MMD)	Jumlah forum masyarakat desa	23 Desa	0	0
Pemberdayaan masyarakat Desa melalui Gerakan Masyarakat Pola Hidup Sehat (GERMASY)	Jumlah Penggalangan Komitmen Pelaksanaan Gerakan Masyarakat pola Hidup Sehat di Desa	0	0	0
Pembinaan/Pendampingan Bidan Poskesdes oleh Petugas Puskesmas dan Petugas Puskesmas oleh Dinkes	Jumlah Desa Siaga yang dibina oleh Bidan Desa	249 Desa	0	0
	Jumlah Petugas Dinkes yang melaksanakan pembinaan di Puskesmas	-	0	0
Pembinaan kader kesehatan dan tokoh masyarakat oleh petugas Puskesmas	Jumlah Kader Kesehatan yang dibina	-	0	0
Pembinaan Posyandu Aktif	Jumlah Tokoh Masyarakat yang dibina	-	0	0
	Jumlah Posyandu yang dibina	322 Posyandu	0	0
PELATIHAN dan SURVEY RUMAH TANGGA SEHAT DI WILAYAH KAB. HALSEL	Jumlah RT yang ber perilaku Hidup Bersih dan Sehat	-	0	0

PENGADAAN MEDIA KIE	Jumlah Media Komunikasi, Informasi dan Edukasi (KIE) yang dicetak dan disebarluaskan	0%	0	0
Peningkatan pendidikan tenaga penyuluh Kesehatan	Jumlah Petugas Promkes Terlatih	7 orang	32 Orang	200
Monitoring dan Evaluasi program Promkes	Jumlah pengelola program Promkes yang dimonitoring dan dievaluasi	32 orang	32 orang	150
Peningkatan Kapasitas Petugas Promkes Kabupaten	jumlah Kepesertaan dalam Konferensi Nasional Promosi Kesehatan	0	0	0
Kesehatan Kerja	Jumlah Puskesmas yang menerapkan pentingnya kesehatan kerja	0	0	0
Puskesmas yang menyelenggarakan kesehatan kerja dasar	Jumlah Puskesmas yang telah menerapkan K3 di Internal Puskesmas dan telah melakukan kegiatan Promotif, Preventif atau rehabilitatif terhadap pekerja yang ada di wilayah kerjanya,	0	0	0
Pos Upaya Kesehatan Kerja (UKK) yang terbentuk di daerah Pelabuhan Pendaratan Ikan (PPI) dan Tempat Pendaratan Ikan (TPI)	Jumlah Pos UKK yang terbentuk di wilayah puskesmas	0	0	0
Rumah Sakit yang menerapkan Kesehatan dan Keselamatan Kerja (K3)	Jumlah Rumah sakit yang menerapkan K3 di internal Rumah Sakit dan telah melakukan upaya Promotif, Preventif ataupun kuratif dan rehabilitatif	0	0	0
Pendataan tempat-tempat kerja mikro ataupun makro di kabupaten halmahera selatan	jumlah tempat-tempat kerja	0	0	0
pelatihan petugas Kesjaor kabupaten halmahera selatan	Jumlah petugas kesjaor yang dilatih	0	0	0
Terbentuknya dan terbinanya komunitas olahraga (bola, voli, basket, bulu tangkis, senam) di kabupaten halmahera selatan	Jumlah Komunitas Olahraga	0	0	0
Tes Kebugaran	jumlah masyarakat yang melaksanakan tes kebugaranyang di fasilitasi oleh puskesmas atau dinas kesehatan	0	0	0
Pembinaan Upaya kesehatan olah raga	Jumlah puskesmas yang melaksanakan kesehatan olahraga bagi anak SD	0	0	0

Jemaah haji mendapatkan pemeriksaan kesehatan dan aktifitas fisik	Jumlah jemaah haji yang diperiksa kebugaran jasmani	0	0	0
Program Surveilens dan Imunisasi				
Kegiatan Pelaksanaan Sweeping Imunisasi	Jumlah bayi 0-11 bulan yang mendapat imunisasi rutin	0	0	0
Kegiatan Pelatihan Pengelola program imunisasi	Jumlah petugas yang mampu melaksanakan penatalaksanaan sesuai SOP	0	0	0
Kegiatan Supervisi Program Imunisasi	Jumlah tenaga pengelola program imunisasi puskesmas yang berkinerja baik	3 orang	27 orang	100
BLF (blok Fiting)/penjaringan drop out Imunisasi	Jumlah batita usia 16 s/d 36 bulan yang drop out diberikan vaksinasi	0	0	0
Sosialisasi dan Pencanaan PIN Rubella - Campak bagi Lintas Program dan Lintas Sektor	Jumlah meningkatkan pengetahuan pengelola program dan masyarakat tentang Campak- Rubella	0	0	0
Pengadaan Tempat Penyimpanan Vaksin / Lemari Penyimpanan Vaksin (TCW 40 SDD dan TCW 2000 AC)	Jumlah meningkatnya kualitas vaksin di puskesmas dan dinas kesehatan	0	0	0
Bimtek/OJT Pengelolah Cold Chain dan Pengelola Program Imunisasi serta bidan dan Perawat di pustu/Polindes	Jumlah Petugas Yang Mampu melaksanakan penatalaksanaan rantai dingin sesuai dengan SOP	0	0	0
Kaji Banding penyelenggaraan Program Imunisasi Berbasis Gugus Pulau	Jumlah pengelola imunisasi puskesmas yang mengikuti kaji banding dan memiliki rencana pencapaian UCI Desa	0	0	0
Penguatan Rantai Dingin Vaksin dari Gudang Vaksin Propinsi Ke Gudang Vaksin Kabupaten dan ke Puskesmas Serta Desa	Jumlah Puskesmas yang melakukan pengelolaan rantai dingin vaksin sesuai standar	0	0	0
Pembuatan Sistim Informasi Pelaporan Dan Pemantauan Imunisasi	Jumlah cakupan pelaporan imunisasi dan tersedianya database bayi, balita dan anak yang dimunisasi	0	0	0
Pengadaan Vaksin Care (RCW 4)	Jumlah meningkatnya kualitas vaksin di puskesmas	0	0	0
Pengadaan Spare part :Hiter RCW 50 EK(16 Buah:8 PKM),Termostat Elektrik RCW 50 EK (14 Buah: 14 PKM), Sumbu RCW 50 EK (44 Buah:16 PKM), Samprong RCW 50 EK (22 buah:11 PKM),Burner Aladin Lengkap RCW 50 EK (10 Buah: 5 PKM) Gasket lid (10 Buah),thermometer (6 Buah)	Jumlah meningkatkan kualitas tempat penyimpanan vaksin di puskesmas	0	0	0
Pengadaan Sollar Cell / Tenaga Surya untuk Tempat Penyimpanan Vaksin	Jumlah Pustu yang dapat menyimpan vaksin dan melaksanakan imunisasi secara mandiri	0	0	0

Pelatihan pengelola program surveillance	Jumlah pengelola program surveillance terlatih	0%	0	0
Supervisi Pengelola program surveylance di puskesmas	Jumlah tenaga pengelola program Survelans puskesmas yang berkinerja baik	0%	17 Orang	34.050
Pengendalian peningkatan kasus penyakit yang berpotensi wabah	Menurunnya jumlah desa yang mengalami kejadian luar biasa	80%	0	0
PELACAKAN KLB	Jumlah desa menyelenggarakan kegiatan Peningkatan surveillance epidemiologi dan penanggulangan wabah	0	0	0
Dukungan Untuk Implementasi Pusat Kendali Kedaruratan Kesehatan Masyarakat Tingkat Kabupaten (PHEOC)	Jumlah Tersedianya sistem berupa ruangan, peralatan dan tenaga untuk mendukung Pemantauan Kasus Potensi Wabah secara real time	0	0	0
Sosialisasi Kasus AFP Polio	Jumlah peningkatan Pemahaman Masyarakat tentang AFP Polio	0	0	0
Rapid Village Survey (RVS) Kusta	Jumlah desa Endemis yang dilaksanakan Pelacakan Kusta	11	0	0
Kegiatan Survei Kecacingan	Jumlah anak SD yang diperiksa veces dan langsung dilakukan pengobatan	4 SD	3 SD	50
Survey HIV AIDS (Zero Survey)	Jumlah masyarakat yang dikonseling secara sukarela	0	0	0
Program Kemitraan Peningkatan Pelayanan Kesehatan - Kesehatan Gratis	Cakupan Pelayanan Kesehatan Dasar dan Rujukan Pasien Masyarakat Miskin	19,73%	19,73%	
	Gratis biaya kesehatan 32 PUSKESMAS dan 2 RUMAH SAKIT, biaya Persalinan/melahirkan dan Gratis biaya ambulans/pemakaman	100%	100%	
Kegiatan Pelayanan Kesehatan dasar Rawat Jalan Tingkat Pertama bagi peserta KHS non KHS	Jumlah hasil pelayanan kesehatan dasar RJTP peserta KHS	0%	0%	450
Kegiatan Pelayanan Kesehatan dasar Rawat Inap Tingkat Pertama bagi peserta KHS dan Non KHS	Jumlah hasil pelayanan kesehatan dasar RITP peserta KHS	0%	0%	-
Kegiatan pelayanan kesehatan rujukan bagi peserta KHS dan Non KHS	Jumlah pelayanan kesehatan rujukan bagi Peserta KHS dan Non KHS	0%	0%	-
Kegiatan Monitoring dan Bimtek Program JKN	Jumlah dokumen hasil monitoring dan Bimtek program KHS	0%	0%	-
Kegiatan Sosialisasi Penata Pengelolaan Keuangan (Bendahara JKN)	Jumlah Peserta Pelatihan	0%	0%	0
Kegiatan Kemitraan Asuransi Kesehatan Masyarakat	Jumlah Penduduk yang menjadi peserta PBI melalui program JKN/ KIS	10.000 Jiwa	10.000 Jiwa	1.932

Kegiatan Pelayanan Kesehatan dasar program JKN	Jumlah Hasil Pelayanan Kesehatan dasar Program JKN	56000 Jiwa	56000 Jiwa	4.000
Program Bantuan Operasional Kesehatan (BOK)	Persentase penurunan angka kesakitan		10%	
Penyediaan Bantuan Operasional Kesehatan Puskesmas	Jumlah bulan tersedianya Bantuan Operasional Kesehatan Puskesmas		12 bulan	8.382
Monitoring dan Evaluasi Penggunaan Dana BOK	Jumlah dilaksanakannya monitoring dan evaluasi Penggunaan Dana BOK		1 kali	251
Penyediaan Jasa Administrasi Perkantoran BOK	Jumlah bulan tersedianya Jasa Administrasi Perkantoran BOK		12 bulan	156
Sosialisasi Dana BOK	Jumlah kegiatan Sosialisasi Dana BOK yang terlaksana		1 kali	112
Pelatihan Tata Kelola Keuangan Puskesmas	terlaksananya Pelatihan Tata Kelola Keuangan Puskesmas		1 kali	0
BOK UKM Sekunder	tersedianya BOK UKM Sekunder		12 bulan	0
Distribusi Obat dan E-Log	Terlaksananya Distribusi Obat dan E-Log		32 puskesmas	0
Program Pengadaan, Peningkatan dan Perbaikan Sarana dan Prasarana Puskesmas/Puskesmas Pembantu dan Jaringannya	Meningkatnya cakupan pelayanan kesehatan masyarakat	0	30,40%	
Peningkatan Puskesmas Non Rawat Inap menjadi Puskesmas Rawat Inap	Jumlah puskesmas yang sarananya terbangun sebagai salah satu syarat peningkatan puskesmas non rawat inap menjadi puskesmas rawat inap	9 PKM	3 PKM	5.400
Penambahan Ruang Puskesmas	Jumlah penambahan ruangan puskesmas	0	0	0
Pembangunan Baru / Relokasi Puskesmas	Jumlah puskesmas yang di bangun baru / di relokasi	0	0	0
Pembangunan Pagar Puskesmas	Jumlah Puskesmas yang memiliki pagar	0	0	0
Rehabilitasi Bangunan Puskesmas	Jumlah puskesmas yang direnofasi sesuai standar dalam meningkatkan mutu pelayanan kesehatan (akreditasi PKM)	0	0	0
Pengadaan Mebelair Puskesmas dan Pustu	Jumlah ketersediaan mebelair berkualitas dalam menunjang kinerja petugas puskesmas	32 paket	2 paket	250
Pembangunan Rumah Dinas Dokter	Jumlah rumah dinas yang fungsikan Dokter Puskesmas untuk tempat tinggal yang layak dalam menunjang pelayanan yang lebih optimal	33 unit	0	0

Pembangunan Rumah Dinas Perawat	Jumlah rumah dias perawat yang difungsikan sebagai tempat tinggal yang layak dalam menunjang pelayanan yang lebih optimal	69 unit	0	0
Rehabilitasi Rumah Dinas Puskesmas	Jumlah rumah dinas yang layak huni dalam menunjang kinerja petugas puskesmas	10 unit	0	0
Pengadaan Mebelair Rumah Dinas	Jumlah ketersediaan mebelair berkualitas dalam manunjang kinerja dokter dan paramedis	90 paket	0	0
Pembangunan Baru Pustu	Jumlah Pustu yang difungsikan sebagai fasyankes yang berkualitas	27 unit	0	0
Rehabilitasi Pustu	Jumlah Pustu yang layak dan difungsikan sesuai peruntukannya	2 unit	1 unit	350
Pembangunan Polindes/Poskesdes	Jumlah polindes/poskesdes yang difungsikan oleh masyarakat desa sebagai fasyankes yang bermutu	122 unit	0	0
Rehabilitasi Polindes/Poskesdes	Jumlah Bangunan yang berkualitas dan difungsikan sesuai peruntukannya	0	0	0
Pengadaan Mebelair Polindes	Jumlah ketersediaan mebelair berkualitas dalam manunjang pelayanan kesehatan polindes	80 paket	0	0
Pengadaan pusling roda empat puskesmas	Jumlah Tersediannya pusling roda empat di puskesmas	20 unit	2 unit	977
Pengadaan Puskesmas Keliling (Pusling) Air	Jumlah Tersediannya Pusling Keliling (pusling Air) di puskesmas	32 unit	2 unit	500
Pengadaan Pusling Roda 2 puskesmas dan jaringannya	Jumlah Tersediannya Pusling Roda 2 di puskesmas dan jaringannya	78 unit	15 unit	450
Pengadaan Prasarana Listrik Untuk Puskesmas (Generator Set/Energi terbarukan)	Jumlah Tersediannya Prasarana Listrik Untuk Puskesmas (Generator Set/Energi terbarukan)	0	8 unit	520
Pengadaan Prasarana Listrik Untuk Pustu (Generator Set/Energi terbarukan)	Jumlah Tersediannya Prasarana Listrik Untuk Pustu (Generator Set/Energi terbarukan)	0	0	0
Pengadaan perangkat pendataan keluarga di Puskesmas (Program Keluarga Sehat)	Jumlah tersedianya perangkat pendataan keluarga di Puskesmas (Program Keluarga Sehat)	0	0	0

Pengadaan Alkes USG Puskesmas	Persentase tersedianya alat USG puskesmas sehingga dapat terditeksinya kesehatan pasien dalam meningkatkan derajat kesehatan	0	0	0
Pengadaan Alkes Puskesmas dan Bahan Habis Pakai Penyakit Tidak Menular	Jumlah ketersediaan dan mutu Alkes dalam menunjang pelayanan yang optimal	0	0	0
Pengadaan Alat Kesehatan Puskesmas	Jumlah ketersediaan set alkes puskesmas berkualitas yang menjamin peningkatan mutu pelayanan kesehatan	0	5 PKM	20.000
Pengadaan Alkes Pustu	Jumlah ketersediaan set alkes berkualitas dalam menjamin peningkatan mutu pelayanan kesehatan di Pustu	18 set	0	0
Pengadaan Alkes Polindes Set	Jumlah ketersediaan dan mutu Alkes dalam menunjang pelayanan yang optimal	100 set	0	0
Pengadaan Prasarana Air Bersih Untuk Puskesmas	Jumlah ketersediaan air bersih untuk optimalisasi pelayanan kesehatan	0	2 unit	858
Pengadaan Incenerator / IPAL	Jumlah ketersediaan alat pengelolaan sampah medis yang memenuhi syarat kesehatan	0	5 unit	1.600
Pembangunan Gedung Public Service Centre (PSC/Pusat Pelayanan Keselamatan Terpadu) untuk SPGDT	Jumlah gedung sistem penanggulangan gawat darurat terpadu di Kab. Halsel yang terbangun	0	0	0
Pengadaan Perangkat Sistem Informasi dan Komunikasi untuk PSC/SPGDT	Jumlah peralatan sistem informasi dan komunikasi untuk penanggulangan gawat darurat terpadu di Kab. Halsel yang diadakan	0	0	0
Pengadaan Ambulance PSC-SPGDT	Jumlah ketersediaan ambulance yang berkualitas dalam melayani pasien gawat darurat	0	0	0
Pengadaan Ambulance Laut (Speed Boat) PSC 119 dalam SPGDT	Jumlah ketersediaan Ambulance Laut (Speed Boat) TSC 119 dalam SPGDT	0	0	0
Pengadaan Meubuler kantor PSC 119 Layanan Ambulance	Jumlah paket mobiler yang di adakan dalam layanan Public Center 119 Layanan Ambulanve	0	0	0
Pengadaan Alkes PSC 119 (Layanan Ambulance)	Jumlah paket alat kesehatan yang diadakan untuk mendukung layanan Public Center 119 Layanan Ambulanve yang dilaksanakan	0	0	0

Maintenance Perawatan Ambulance PSC 119 (Layanan Ambulance)	Jumlah mobil ambulance yang di service untuk mendukung Public Center 119 layanan Ambulanve Gratis	0	0	0
Pembangunan Laboratorium TB Puskesmas	Jumlah Lab TB yang difungsikan sebagai tempat pemeriksaan sputum pasien yang dicurigai TB BTA positif (suspek TB)	0	0	0
Pembangunan Feading Center	Ketersedianya bangunan feading center dalam upaya menurunkan angka gizi buruk di kabupaten	0	0	0
Pembangunan Labkesda dan Peralatannya	Ketersediaan Labkesda yang bermutu dan dapat difungsikan sebagai pusat pelayanan laboratorium terpadu	0	0	0
Pengadaan Alkes Akibat Bencana Alam	Jumlah ketersediaan dan mutu Alkes dalam menunjang pelayanan kesehatan akibat bencana alam	6 set	0	0
Pengadaan Peralatan Pendukung Imunisasi	Jumlah ketersediaan peralatan Penjamin mutu vaksin	0	10 Paket	743
Pengadaan Alat, Mesin dan Bahan untuk Pengendalian Penyakit dan Kesehatan Lingkungan	Jumlah tersedianya Alat, Mesin dan Bahan untuk Pengendalian Penyakit dan Kesehatan Lingkungan	0	0	0
Pengadaan perangkat komputer di Dinas Kesehatan Kabupaten/Kota untuk SIKNAS/SIKDA	Jumlah tersedianya perangkat komunikasi data kesehatan di Dinas Kesehatan	0	0	0
Pengadaan perangkat komputer di Puskesmas untuk SIKNAS/SIKDA	Jumlah tersedianya perangkat komunikasi data kesehatan di puskesmas	0	0	0
Kegiatan Monitoring dan Evaluasi Pembangunan dan Pengadaan Sarana Prasarana Kesehatan	Jumlah dilaksanakannya kegiatan monitoring dan evaluasi pembangunan dan pengadaan sarana prasarana kesehatan selama satu tahun	0	2 kali	100
Program Pengadaan, Peningkatan Sarana Dan Prasarana Rumah Sakit/Rumah Sakit Jiwa/Rumah Sakit Paru-Paru/Rumah Sakit Mata	Meningkatnya cakupan pelayanan kesehatan masyarakat dan rujukan			8.650
Pembangunan Ruang Gawat Darurat	Jumlah ruang gawat darurat yang terbangun	0	0	0
Pembangunan Ruang Operasi	Jumlah Ruang Operasi yang terbangun	0	0	0

Pembangunan Ruang Rawat Intensiv Care Unit (ICU)	Jumlah Ruang Rawat Intensiv Care Unit (ICU) yang terbangun	0	0	0
Pembangunan High Care Unit (HCU)	Jumlah tersedianya High Care Unit (HCU) di rumah sakit	0	0	0
Pembangunan Rawat Inap Kelas I,II,dan III	Jumlah tersedianya Rawat Inap Kelas I,II,dan III di rumah sakit	0	0	0
Pembangunan Instalasi Rawat Jalan	Jumlah tersedianya Instalasi Rawat Jalan di rumah sakit	0	0	0
Pembangunan Instalasi Radiologi	Jumlah tersedianya Instalasi Radiologi di rumah sakit	0	0	0
Pembangunan Instalasi Central Sterile Service Departement (CSSD)	Jumlah tersedianya Instalasi Central Sterile Service Departement (CSSD) di rumah sakit	0	0	0
Pembangunan Instalasi Pemulasaran Jenazah	Jumlah tersedianya Instalasi Pemulasaran Jenazah di rumah sakit	0	0	0
Pembangunan Instalasi Pemeliharaan Sarana Rumah Sakit	Jumlah tersedianya Instalasi Pemeliharaan Sarana Rumah Sakit	0	0	0
Pembangunan ruang IRNA Anak	Jumlah Tersedianya ruang perawatan khusus bagi pasien anak yang memenuhi syarat kesehatan	0	0	0
Pembangunan Laboratorium	Jumlah Tersedianya Lab yang berkualitas untuk menjamin pelayanan laboratorium	0	0	0
Pembangunan ruang Unit Transfusi Darah	Jumlah Tersedianya Unit Trasfusi Darah yang memenuhi syarat kesehatan bagi pasien	0	0	0
Pembangunan ruang Bank Darah RS	Jumlah Tersedianya tempat penyimpan darah yang memenuhi syarat kesehatan	0	0	0
Pembangunan ruang Instalasi Farmasi	Jumlah Tersedianya tempat penyimpan obat yang memenuhi syarat kesehatan	0	0	0
Pembangunan Pagar Rumah Sakit	Jumlah Tersedianya fasilitas pengamanan bangunan RS	0	0	0

Pembangunan Gerbang Pintu Rumah Sakit	Jumlah Tersedianya fasilitas pengamanan bangunan RS	0	0	0
Pembangunan Salasar Penghubung antar ruangan RS	Jumlah Tersedianya fasilitas penghubung (salasar) bangunan RS	0	0	0
Pembangunan Rumah Genset Rumah Sakit	Jumlah Tersedianya bangunan rumah genset yang berkualitas	0	0	0
Pembangunan Instalasi Gizi (Dapur) Rumah Sakit	Jumlah Ketersediaan fasilitas penunjang pengelolaan makanan pasien yang bergizi	0	0	0
Pembangunan gedung londry dan peralatan	Jumlah Tersedianya gedung londry dan peralatan yang berkualitas	0	0	0
Pembangunan gedung kantor Rumah Sakit	Jumlah Tersedianya gedung kantor yang berkualitas	0	1 unit	500
Pembangunan gudang alat kesehatan	Jumlah Tersedianya gudang alkes yang berkualitas	0	0	0
Pembangunan Rumah Dinas Dokter Rumah Sakit	Jumlah Tersedianya fasilitas tempat tinggal dokter RS yang memenuhi syarat	0	1	450
Pembangunan Rumah Dinas Perawat Rumah Sakit	Jumlah Tersedianya fasilitas tempat tinggal perawat RS yang memenuhi syarat	0	1	450
Rehabilitasi Rumah Sakit	Jumlah ketersediaan bangunan rumah sakit yg berkualitas	25	0	0
Pengadaan Ambulance Rumah Sakit	Jumlah ketersediaan ambulance yang berkualitas dalam melayani pasien gawat darurat Rumah Sakit	0	1 unit	500
Pengadaan Instalasi Pengolahan Air Limbah (IPAL)	Jumlah Tersedianya sarana pengolahan air limbah yang berkualitas untuk menjamin kawasan sehat	0	0	0
Pengadaan Alat-alat Laboratorium	Jumlah Tersedianya peralatan Lab RS yang berkualitas untuk menjamin pelayanan laboratorium yang lebih optimal	0	0	0
Pengadaan Alat-alat kesehatan RS	Jumlah Tersedianya peralatan alkes yang berkualitas	1	5 paket	6.550

Pengadaan Peralatan dan Perlengkapan di Rumah Sakit	Jumlah Tersedianya Peralatan dan Perlengkapan (mebelair, komputer, keperluan dapur, dll) di Rumah Sakit	0	1 paket	200
Pengadaan Prasarana Air Bersih Untuk Rumah Sakit	Jumlah tersedianya Prasarana Air Bersih Untuk Rumah Sakit	0	0	0
Pengadaan Sistem Informasi Untuk SIMRS	Jumlah tersedianya Sistem Informasi Untuk SIMRS	0	0	0
Program Pengembangan Lingkungan Sehat	Persentase desa dengan status ODF	0,80%	1,20%	#REF!
Pelatihan Wirausaha Sanitasi	Jumlah Wirausaha sanitasi yang bisa mempermudah penyediaan supply sanitasi	0	0	0
Pelatihan STBM	Jumlah Sanitarian yang terlatih	0	32	150
Kegiatan Pemicuan STBM	Jumlah Desa Yang Telah melaksanakan Pemicuan Sebanyak	50	50	70
Pengadaan Alat Cetak Bois dan Cetak Klosed	Tersedianya Jumlah Sarana Alat Penunjang Tehnis di lapangan	0	0	0
Inspeksi Kesehatan Lingkungan dan Pembinaan Depot	Persentase Depot Air Minum (DAMIU) yang Memenuhi Syarat	0	0	0
Pemeriksaan Sampel Air	Persentase Sampel Air Minum yang Memenuhi Syarat	0	0	0
Inspeksi Kesehatan Lingkungan dan Pembinaan TTU	Jumlah TTU yang Memenuhi Syarat	0	0	0
Inspeksi Kesehatan Lingkungan dan Pembinaan TPM	Jumlah TPM yang Memenuhi Syarat	0	0	0
Pelatihan Sms berbasis WEB	Jumlah Sanitarian yang terlatih	0	0	0
Pemeriksaan Limbah Medis	Jumlah RS dan PKM yang Melakukan Pengolahan limbah Medis	0	0	0

Pengadaan Alat Sanitarian Kit	Jumlah ketersediaan Alat Sanitarian KIT	0	0	0
Sosialisasi dan Assesment	Jumlah Kecamatan Sehat	0	0	0
Monitorring dan Evaluasi	Jumlah ketersediaan dokumen hasil pencapaian kinerja tenaga sanitarian puskesmas dan upaya tindak lanjut	0	0	0

el 6.7

**an Pendanaan Dinas Kesehatan
mahera Selatan**

Target Kinerja Program dan Kerangka Pendanaan

2017		2018		2019		2020		20
target	Rp (Juta)	target	Rp (Juta)	target	Rp (Juta)	target	Rp (Juta)	target
10	11	12	13	14	15	16	17	18
100%		100%		100%		100%		100%
90%		90%		90%		90%		90%
12 Bln	1.500	12 Bln	1.500	12 Bln	1.500	12 Bln	1.500	12 Bln
12 Bln	750	12 Bln	750	12 Bln	750	12 Bln	750	12 Bln
12 Bln	300	12 Bln	300	12 Bln	300	12 Bln	300	12 Bln
12 Bln	400	12 Bln	450	12 Bln	500	12 Bln	550	12 Bln
12 Bln	250	12 Bln	250	12 Bln	250	12 Bln	250	12 Bln
12 Bln	2.500	12 Bln	2.500	12 Bln	2.500	12 Bln	2.500	12 Bln
0	0	0	0	0	0	0	0	0
0	0	0	0	0	0	0	0	0
100%		100%		100%		100%		100%
0	0	0	0	0	0	0	0	0
1 unit	200	0	0	0	0	0	0	0

1 set	50	0	0	0	0	0	0	0
0	-	1 unit	350	0	0	0	0	0
15 unit	250	2 unit	40	10 unit	275	5 unit	138	5 unit
0	0	0	0	2 Unit	560	3 Unit	840	3 Unit
0	0	1 unit	300	0	0	0	0	0
1 paket	350	1 paket	350	1 paket	350	1 paket	350	1 paket
45%		50%		55%		60%		65%
0%		0%		0%		0%		0%
0	0	0	0	0	0	0	0	0
0	0	0	0	0	0	0	0	0
0	0	7 Orang	150	7 Orang	150	7 Orang	150	7 Orang
32 PKM dan 3 RS	100	32 PKM dan 3 RS	100	32 PKM dan 3 RS	100	32 PKM dan 3 RS	100	32 PKM dan 3 RS
2 dokumen	300	2 dokumen	300	2 dokumen	300	2 dokumen	300	2 dokumen
32 PKM dan 3 RS	185	32 PKM dan 3 RS	185	32 PKM dan 3 RS	185	32 PKM dan 3 RS	185	32 PKM dan 3 RS
6 dok (42,31%)		5 dok (61,54%)		5 dok (80,77%)		5 dok (100%)		5 dok (100%)

1 dokumen	30	0	0	0	0	0	0	0
1 dokumen	35	1 dokumen	35	1 dokumen	35	1 dokumen	35	1 dokumen
0	0	0	0	0	0	0	0	0
0	0	32 PKM dan 1 RS	200	32 PKM dan 1 RS	200	32 PKM dan 1 RS	200	32 PKM dan 1 RS
0	0	8 PKM	100	8 PKM	100	8 PKM, 1 RS	110	8 PKM, 1 RS
35	200	35	200	35	200	35	200	35
5 set	375	10 set	825	0	0	0	0	0
0	0	15 set	150	15 set	150	15 set	150	15 set
9 set	900	12 set	1.200	11 set	1.100	0	0	0
0	0	4 Aplikasi	800	0	0	0	0	0
0	0	45 org	350	60 org	400	55 org	375	0
276 org/bln/thn	140	276 org/bln/thn	140	276 org/bln/thn	140	276 org/bln/thn	140	276 org/bln/thn
384 org/bln/thn	192	384 org/bln/thn	192	384 org/bln/thn	192	384 org/bln/thn	192	384 org/bln/thn
0	0	32 orang	150	0	0	0	0	32 orang
32 buku	320	32 buku	320	32 buku	320	32 buku	320	32 buku
1 buku	100	1 buku	230	1 buku	230	1 buku	230	1 buku

0	0	32 orang	180	0	0	0	0	32 org
0	0	20 orang	200	0	0	20 orang	200	0
0	0	0	0	32 org	250	0	0	32 org
0	0	7 Perda, 2 Perbub, 1 MOU	1.400	1 Perda	200	0	0	0
0	0	1 dokumen	300	0	0	0	0	0
0	0	1 dokumen	300	0	0	0	0	0
0	0	15 PKM dan 2 RS	510	17 PKM	510	0	0	0
31,78%		50%		66,67%		100%		100%
Dokter Umum : 25 org, Dokter Gigi : 5 org, Perawat : 138 org, Bidan : 201 org, Kesmas : 123 org, Analis : 35 org, Farmasi : 23 org, Gizi : 18 org dan teksin lainnya : 6, Kesling : 13 org	17.000	Dokter Spesialist 2 RS : 8 org, Dokter Umum : 32 org, Dokter Gigi : 32 org, Perawat : 138 org, Bidan : 201 org, Kesmas : 123 org, Analis : 35 org, Farmasi : 34 org, Gizi : 34 org dan teknis lainnya : 10 org, Kesling : 34 org	25.920	Dokter Spesialist 2 RS : 8 org, Dokter Umum : 32 org, Dokter Gigi : 32 org, Perawat : 138 org, Bidan : 201 org, Kesmas : 123 org, Analis : 35 org, Farmasi : 34 org, Gizi : 34 org dan teknis lainnya : 10 org, Kesling : 34 org	28.512	Dokter Spesialist 2 RS : 8 org, Dokter Umum : 32 org, Dokter Gigi : 32 org, Perawat : 138 org, Bidan : 201 org, Kesmas : 123 org, Analis : 35 org, Farmasi : 34 org, Gizi : 34 org dan teknis lainnya : 10 org, Kesling : 34 org	31.363	Dokter Spesialist 2 RS : 8 org, Dokter Umum : 32 org, Dokter Gigi : 32 org, Perawat : 138 org, Bidan : 201 org, Kesmas : 123 org, Analis : 35 org, Farmasi : 34 org, Gizi : 34 org dan teknis lainnya : 10 org, Kesling : 34 org
0	-	249 orang	6.000	249 orang	7.000	249 orang	8.000	249 orang

2 dokumen	300	2 dokumen	325	2 dokumen	350	2 dokumen	375	2 dokumen
200 org	150	200 org	200	200 org	250	250 org	300	400 org
2 dokumen	300	2 dokumen	325	2 dokumen	350	2 dokumen	375	2 dokumen
200 org	650	400 org	800	500 org	900	600 org	1.000	700 org
100 org	150	100 org	165	100 org	182	100 org	200	100 org
33 org	180	34 org	350	34 org	350	34 org	350	34 org
9,37%		15,62%		21,87%		28,12%		37,50%
0	0	0	0	0	0	0	0	0
2 PKM	150	12 PKM	1.500	8 PKM	1.350	6 PKM	1.350	6 PKM
2 PKM	150	12 PKM	400	8 PKM	350	6 PKMK	350	6 PKM
2 PKM	150	12 PKM	1.500	8 PKM	1.350	6 PKM	1.350	6 PKM
0%	0	9 PKM	150	11 PKM	200	6 PKM	120	6 PKM
0	0	0	0	20 Orang	300	0%	0	20 Orang
0	0	8 PKM	250	8 PKM	250	8 PKM	250	8 PKM
0	0	7 dokumen	250	7 dokumen	250	7 dokumen	250	7 dokumen
0	0	4 dokumen	100	4 dokumen	100	4 dokumen	100	4 dokumen
0	0	0	0	32 dokumen	250	32 dokumen	250	32 dokumen

0	0	32 PKM	500	32 PKM	500	32 PKM	500	32 PKM
0	0	0	0	2 dokumen	100	3 dokumen	150	3 dokumen
0	0	16 Org	250	16 Org	250	16 Org	250	16 Org
0	0	16 PKM	80	16 PKM	80	0	0	0
0	0	17 PKM	360	14 PKM	320	0	0	0
0	0	18 PKM	150	13 PKM	150	0	150	0
0	0	100%	300	100%	300	100%	300	100%
0	0	32 PKM	350	32 PKM	400	32 PKM	400	32 PKM
0	0	0	0	34 orang	300	34 orang	300	34 orang
0%	0	8 PKM	80	8 PKM	80	8 PKM	80	8 PKM
0	0	32 PKM	100	32 PKM	150	32 PKM	150	32 PKM
		2 Kunjungan	200	2 Kunjungan	200	2 Kunjungan	200	2 Kunjungan
1 Dokumen	100	0%	0	0%	0	0%	0	0%
0%	0	11 PKM	120	11 PKM	120	11 PKM	120	11 PKM

11 PKM	0	11 PKM	160	11 PKM	160	11 PKM	160	11 PKM
1 Dokumen	100	1 Dokumen	100	0%	0	100%	0	0%
1 Dokumen	150	1 Dokumen	150	0%	0	200%	0	0%
10 Org	80	10 org	80	10 Org	80	10 Org	80	0%
0	0	0	0	1 RS	400	1 RS	500	0
90%		90%		90%		90%		90%
50%	180	50%	360	100%	370	100%	380	100%
50%	75	65%	100	75%	150	100%	200	100%
30%	75	50%	100	75%	150	75%	165	100%
30%	100	50%	150	75%	200	100%	250	100%
64 org	250	32 org	200	64 org	250	32 org	200	0
0	0	34 Dokumen	250	0	0	0	0	0

18 orang	150	0	0	18 orang	200	18 orang	200	18 orang
59 Org BTA +	100	59 Org BTA +	120	59 Org BTA +	140	59 Org BTA +	160	59 Org BTA +
48 Orang	200	0	0	48 Orang	200	48 Orang	200	48 Orang
32 PKM, 3 RS	100	32 PKM, 3 RS	125	32 PKM, 3 RS	150	32 PKM, 3 RS	175	32 PKM, 3 RS
40 Orang	100	40 Orang	125	40 Orang	150	40 Orang	200	40 Orang
18 Orang	125	0	0	18 Orang	150	18 Orang	150	18 Orang
12 Orang	150	12 Orang	150	12 Orang	150	12 Orang	150	12 Orang
121 Pasien	150	121 Pasien	150	121 Pasien	150	121 Pasien	150	121 Pasien
0	0	461 orang	360	481 orang	380	500 orang	400	521 orang
0	0	150 orang	39	160 orang	50	170 orang	80	180 orang
40 orang	300	0	0	40 orang	300	40 orang	300	40 orang
100 Orang	300	120Orang	330	150 Orang	360	180 Orang	390	250 Orang
150 orang	200	0	0	150 orang	240	200 orang	250	220 orang
20 orang	200	0	0	20 Orang	260	50 org	400	50 org

85%	200	90%	175	95%	150	100%	200	100%
90%	85	95%	85	100%	85	100%	85	100%
75%	150	85%	75	90%	175	95%	100	95%
0	0	6 org	100	0%	0	0%	0	6 org
0	0	25 org	30	25 org	35	25 org	35	25 org
0	0	165 Org	210	170 Org	250	200 Org	250	200 Org
0	0	95%	50	0%	0	0%	0	0%
0	0	32 Org	140	32 Org	150	32 Org	155	32 Org
0	0	4 Desa	30	5 Desa	30	6 Desa	35	7 Desa
0	0	86 Org	120	90 org	150	100 org	200	100 org
0	0	80%	50	85%	60	85%	65	90%
0	0	2 PKM	30	4 PKM	35	8 PKM	50	10 PKM
0	0	32 Orang	150	32 Orang	170	32 Orang	190	32 Orang
9 Tim	60	16 Tim	110	32 Tim	215	32 Tim	215	32 Orang
9 PKM	80	20 PKM	120	20 PKM	140	20 PKM	160	20 Pkm
32 Set	1.900	32 Set	1.900	0	0	0	0	0
200 orang	150	250 orang	200	280 orang	250	300 orang	250	300 orang
32 orang	100	32 orang	120	32 orang	140	32 Orang	150	32 orang

0	0	32 Orang	142	32 Orang	142	32 Orang	142	32 Orang
0	0	10 pkm	204	15 pkm	204	20 pkm	204	25 pkm
0	0	32 Orang	146	32 Orang	146	32 Orang	146	32 Orang
0	0	200 orang	104	200 orang	104	200 orang	104	200 orang
0	0	32 Orang	78	32	78	32 Orang	78	32 Orang
0	0	32 Orang	319	32 Orang	319	32 Orang	319	32 Orang
0	0	32 Orang	116	32 Orang	116	32 Orang	116	32 Orang
0	0	32 Orang	93	33 Orang	93	33 Orang	93	32 Orang
3,54%		3,04%		2,54%		2,04%		1,54%
100%		100%		100%		100%		100%
0	0	0	0	2000 Buku	200	2000 Buku	200	0
0	0	0	0	0	0	0	0	0
0	0	10 PKM	200	0	0	15 PKM	300	0
0	0	0	0	10 PKM	350	10 PKM	350	12 PKM
1 PKM	34	0	0	0	0	0	0	0
0	0	0	0	51 Nakes	400	45 Nakes	300	60 Nakes
80 KK	400	60 KK	300	40 KK	200	20 KK	150	10 KK
32 PKM	250	32 PKM	275	32 PKM	300	32 PKM	350	32 PKM
0,03%		0,01%		0,01%		0,01%		0,01%

0	0	27 org	250	0	0	10 org	150	33 org
10 org	180	10 org	190	10 org	200	10 org	200	64 org
0	0	32 org	150	0	0	32 org	150	64 org
18 RTK	3.250	18 RTK	8.850	18	9.250	20 RTK	9.250	20 RTK
15 org	300	0	0	15 org	300	15 org	300	100 org
9 dokumen	100	0	0	27 dokumen	300	27 dokumen	300	32 dokumen
3 Tim	100	0	0	0	0	0	0	3 Tim
20 org	150	0	0	0	0	0	0	0
8 org	250	10 org	280	10 org	300	10 org	300	32 org
0	-	32 org	250	0	0	32 org	250	32 org
32 org	150	0	0	32 org	150	0	0	0
0	0	282 org	350	282 org	350	563 org	700	563 org
0	0	64 bidan	500	64 bidan	500	64 bidan	500	64 bidan
21 KK	200	10 KK	150	10 KK	150	10 KK	150	10 KK
55%		60%		70%		80%		90%
50%		60%		65%		70%		80%
,25	134	,30	134	,35	134	,40	134	,45
,100	100	,100	100	,100	100	,100	100	,100
200 RT	100	210 RT	100	220 RT	100	240 RT	100	230 RT
71 Tim/SD	100	71 Tim/SD	100	71 Tim/SD	100	71 Tim/SD	100	74 Tim/SD
71 Tim/SD	102	71 Tim/SD	102	71 Tim/SD	102	71 Tim/SD	102	74 Tim/SD

71 Tim/SD	102	71 Tim/SD	102	71 Tim/SD	102	71 Tim/SD	102	74 Tim/SD
73 SD	100	73 SD	100	73 SD	100	73 SD	100	74 SD
73 SD	100	73 SD	100	73 SD	100	73 SD	100	74 SD
26 SMP	100	26 SMP	100	26 SMP	100	26 SMP	100	26 SMP
15 SMU	105	15 SMU	105	15 SMU	105	16 SMU	105	16 SMU
32 PKM,	150	32 PKM,	150	32 PKM,	150	32 PKM,	150	32 PKM
25	100	25	100	25	100	32 PKM,	100	100
25	100	25	100	25	100	25	100	25
50 Desa	130	50 Desa	130	50 Desa	130	50 Desa	130	49 Desa
		10 Desa	150					
50 Desa	120	50 Desa	120	50 Desa	120	50 Desa	120	49 Desa
8 orang	100	8 orang	100	8 orang	100	8 orang	100	8 orang
300 orang	150	300 ORANG	150	300 ORANG	150	300 ORANG	150	300 ORANG
200 orang	100	200 ORANG	100	200 ORANG	100	200 ORANG	100	200 Orang
60 Posy	100	60 Posy	100	60 Posy	100	60 Posy	100	82 Posy
250 RT	300	0	0	0	0	0	0	

150 Lembar	100	150 Lembar	100	150 Lembar	100	150 Lembar	100	150 Lembar
0	0	32 Orang	200	0	0	32 Orang	200	32 Orang
32 orang	150	32 PKM	150	32 PKM	150	32 PKM	150	32 PKM
6 Orang	50	0%	0	0	0	0	0	6 Orang
32 PKM	100	32 PKM	110	32 PKM	150	32 PKM	170	32 PKM
32 PKM	50	32 PKM	50	32 PKM	50	32 PKM	50	32 PKM
10 desa	50	10 desa	50	10 desa	50	10 desa	50	20 Desa
3 Rumah sakit	20	3 Rumah sakit	20	3 Rumah sakit	20	3 Rumah sakit	50	3 RumahSakit
30 kecamatan	30	30 kecamatan	30	30 kecamatan	30	30 kecamatan	30	30 Kecamatan
35 Orang	100	35 Orang	150	35 Orang	200	35 Orang	250	35 Org
30 Klub/30 kecamatan	30	30 kecamatan	30	30 kecamatan	30	30 kecamatan	30	30 Kecamatan
100. orang	50	100. orang	50	100. orang	50	100. orang	50	150 orang
5 PKM	50	10 PKM	100	15 PKM	150	21 PKM	200	32 PKM

32 orang	200	16 orang	100	32 orang	220	16 orang	120	32 orang
0	0	32 Orang	270	32 Orang	300	32 orang	300	32 orang
10 desa	100	10 desa	120	10 desa	150	10 desa	170	10 desa
0	0	249 Desa	255	249 Desa	270	249 Desa	280	249 Desa
0	0	15 unit	177	15 unit	180	15 unit	190	15 unit
0	0	0	0	0	0	0	0	0
20 Desa	200	20 Desa	220	20 Desa	220	25 Desa	220	25 Desa
3 SD	21	10 SD	100	15 SD	150	20 SD	170	25 SD
0	0	20 Orang	50	20 Orang	70	25 Orang	80	30 Orang
39,46%		59,19%		80%		90%		100%
100%		100%		100%		100%		100%
1500000 Jiwa	300	150000 Jiwa	300	150000 Jiwa	300	150000 Jiwa	300	150000 Jiwa
0%	-	150000 Jiwa	300	150000 Jiwa	300	150000 Jiwa	300	150000 Jiwa
0%	3.500	1500 Jiwa	3.500	1500 Jiwa	3.500	1500 Jiwa	3.500	1500 Jiwa
0%	100	32 PKM	300	32 PKM	300	32 PKM	300	32 PKM
0%	0	35 Orang	200	35 Orang	200	35 Orang	200	35 Orang
10.000 Jiwa	1.932	10.000 Jiwa	1.932	15000 Jiwa	1.932	15000 Jiwa	1.932	15000 Jiwa

56000 Jiwa	4.000	56000 Jiwa	4.000	58000 Jiwa	4.000	58000 Jiwa	4.000	58000 Jiwa
10%		10%		10%		10%		10%
12 bulan	18.845	12 bulan	20.729	12 bulan	22.802	12 bulan	25.082	12 bulan
1 kali	379	1 kali	416	1 kali	833	1 kali	916	1 kali
12 bulan	240	12 bulan	264	12 bulan	290	12 bulan	305	12 bulan
1 kali	134	1 kali	148	1 kali	163	1 kali	171	1 kali
1 kali	248	1 kali	272	1 kali	299	1 kali	314	1 kali
12 bulan	137	12 bulan	150	12 bulan	165	12 bulan	173	12 bulan
32 puskesmas	329	32 puskesmas	362	32 puskesmas	398	32 puskesmas	438	32 puskesmas
33,40%		39,40%		49,40%		59,40%		59,40%
3 PKM	10.500	3 PKM	10.500	3 PKM	10.500	3 PKM	10.500	3 PKM
0	0	7 unit	11.550	4 unit	6.600	4 unit	6.600	4 unit
1 PKM	700	5 PKM	11.000	1 PKM	5.000	1 PKM	5.000	1 PKM
0	0	2 PKM	1.000	2 PKM	1.000	2 PKM	1.000	2 PKM
2 unit	2.061	10 unit	4.000	10 unit	6.600	5 unit	3.750	5 unit
10 paket	750	10 paket	750	10 paket	750	10 paket	750	10 paket
4 unit	1.400	0	0	0	0	0	0	0

5 unit	2.200	1 unit	700	2 unit	1.400	2 unit	1.400	2 unit
5 unit	750	7 unit	2.500	10 unit	1.500	10 unit	1.500	10 unit
10 paket	500	10 paket	500	10 paket	500	10 paket	500	10 paket
2 unit	700	0	0	0	0	0	0	0
6 unit	2.100	2 unit	700	2 unit	700	2 unit	700	2 unit
3 unit	566	15 unit	3.750	15 unit	3.750	15 unit	3.750	15 unit
4 unit	1.080	0	0	0	0	0	0	0
10 paket	350	10 paket	350	10 paket	350	10 paket	350	10 paket
3 unit	1.528	4 unit	2.200	4 unit	2.400	4 unit	2.600	4 unit
5 unit	2.000	12 unit	4.800	2 unit	4.840	2 unit	4.880	2 unit
30 unit	900	25 unit	750	25 unit	750	25 unit	750	25 unit
8 unit	4.800	15 unit	15.600	2 unit	2.080	2 unit	2.080	2 unit
0	0	0	0	5 unit	3.750	5 unit	3.750	5 unit
0	0	90 Paket	270	70 Paket	350	0	0	0

12 unit	3.780	5 unit	1.940	5 unit	2.134	5 unit	2.348	5 unit
30 Paket	2.100	2 Paket	140	0	0	0	0	0
5 PKM	20.000	5 PKM	20.000	5 PKM	20.000	6 PKM	24.000	6 PKM
0	0	5 set	400	5 set	450	5 set	500	5 set
40 set	1.000	10 set	250	10 set	250	10 set	250	10 set
3 unit	1.950	0	0	0	0	0	0	0
4 unit	1.600	8 unit	3.200	8 unit	3.200	8 unit	3.200	8 unit
1 unit	962	0	0	0	0	0	0	0
1 set	90	0	0	0	0	0	0	0
1 unit	528	1 unit	528	0	0	0	0	0
0	0	1 unit	500	0	0	0	0	0
0	0	1 paket	100	1 paket	100	1 paket	100	1 paket
0	0	1 paket	100	1 paket	100	1 paket	100	1 paket

0	0	10 Mobil	350	10 Mobil	350	10 Mobil	350	10 Mobil
5 unit	500	0	0	0	0	0	0	0
1 unit	150	0	0	0	0	0	0	0
0	0	1 unit	1.000	0	0	0	0	0
0	0	8 set	528	8 set	528	8 set	528	8 set
1 Paket	80	4 Paket	320	4 Paket	320	4 Paket	320	4 Paket
0	0	1 Paket	3.082	1 Paket	3.082	1 Paket	3.082	1 Paket
1 paket	120	1 Paket	132	1 Paket	145	1 Paket	160	1 Paket
1 Paket	120	5 Paket	660	9 Paket	1.305	9 Paket	1.440	8 Paket
2 kali	100	2 kali	100	2 kali	100	2 kali	100	2 kali
	5.630		34.700		14.550		12.950	
1 unit	745	0	0	1 unit	800	0	0	0
0	0	1 unit	2.500	0	0	1 unit	3.000	0

0	0	1 unit	2.500	0	0	1 unit	3.000	0
0	0	1 unit	1.000	0	0	0	0	0
0	0	1 paket	500	0	0	0	0	0
0	0	1 unit	500	0	0	0	0	0
0	0	1 unit	500	0	0	0	0	0
0	0	0	0	0	0	0	0	1 unit
0	0	0	0	0	0	0	0	1 unit
0	0	0	0	0	0	0	0	1 unit
0	0	1 unit	1.500	1 unit	1.500	0	0	0
2 unit	1.000	0	0	0	0	0	0	0
0	0	2 unit	1.700	0	0	0	0	0
0	0	2 unit	1.700	0	0	0	0	0
0	0	2 unit	2.000	0	0	0	0	0
0	0	1 unit	2.000	0	0	1 unit	1.000	0

0	0	2 unit	1.000	0	0	0	0	0
0	0	1 unit	1.000	0	0	0	0	1 unit
0	0	1 unit	300	1 unit	350	0	0	0
1 unit	500	0	0	0	0	0	0	0
0	0	1 unit	850	0	0	0	0	0
0	0	1 unit	500	1 unit	550	0	0	0
0	0	1 unit	500	0	0	1 unit	550	0
0	0	4 unit	1.800	4 unit	1.800	0	0	0
5 unit	2.250	5 unit	2.250	5 unit	2.250	5 unit	2.250	5 unit
0	0	0	0	2 unit	1.000	2 unit	1.000	2 unit
0	0	2 unit	800	0	0	2 unit	800	0
2 unit	885	0	0	0	0	0	0	0
0	0	2 set	5.000	0	0	0	0	0
0	0	2 paket	4.000	3 paket	6.000	0	0	0

1 paket	250	1 paket	300	1 paket	300	1 paket	300	1 paket
0	0	0	0	0	0	1 unit	750	0
0	0	0	0	0	0	1 unit	300	0
4,02%	#REF!	9,62%	#REF!	19,24%	#REF!	38,48%	#REF!	76,96%
20	100	20	200	22	200	30	400	0
32	200	0%	0	0	0	0	0	32
50	100	70	300	49	150	0	0	0
10	50	20	150	30	100	0	0	30
100	100	100	100	100	200	100	300	100
30	100	50	200	70	200	100	200	100
20	150	30	200	40	250	50	300	100
50	50	70	300	100	400	100	300	100
32	150	0	0	0	0	0	0	100
100	150	0	0	100	182	100	196	100

0	0	10	165	20	330	30	495	100
30	150	30	150	30	150	30	150	30
32	170	32	230	32	280	32	310	32

			Unit Kerja Perangkat Daerah Penanggungjawab	Lokasi
2021	Kondisi Kinerja pada akhir Tahun 2021			
Rp (Juta)	target	Rp (Juta)		
19	18	19	20	21
	100%			
	90%			
1.500	12 Bln	9.000	Sub Bagian Keuangan & Barang Milik Negara	Dinas Kesehatan
750	12 Bln	4.500	RSU Obi	RSU Obi
300	12 Bln	1.800	RSB Bisui	RSB Bisui
600	12 Bln	2.850	UPTD IFK (Instalasi Farmasi Kabupaten)	UPTD IFK (Instalasi Farmasi Kabupaten)
250	12 Bln	1.500	UPTD Malaria Centre	UPTD Malaria Centre
2.500	12 Bln	14.100	32 Puskesmas dan jaringannya	32 Puskesmas dan jaringannya
0	12 Bln	51	UPTD Jamkesda	UPTD Jamkesda
0	12 Bln	1.600	Seksi SDM	Dinas Kesehatan
	100%			
0	1 unit	150	Sub Bagian Perencanaan dan Penyusunan Program	UPTD Malaria Centre
0	1 unit	200	Sub Bagian Perencanaan dan Penyusunan Program	UPTD Malaria Centre

0	1 set	50	Sub Bagian Perencanaan dan Penyusunan Program	UPTD Malaria Centre
0	1 unit	350	Sub Bagian Perencanaan dan Penyusunan Program	UPTD Malaria Centre
138	40 unit	840	Sub Bagian Perencanaan dan Penyusunan Program	Dinas Kesehatan
840	8 unit	2.240	Sub Bagian Perencanaan dan Penyusunan Program	Dinas Kesehatan
0	1 unit	300	Sub Bagian Perencanaan dan Penyusunan Program	Dinas Kesehatan
350	6 paket	2.100	Sub Bagian Perencanaan dan Penyusunan Program	Dinas Kesehatan
	70%			
	0%			
0	200 orang	100	Seksi SDM	Dinas Kesehatan
0	2 org	50	Seksi SDM	Dinas Kesehatan
150	28 Orang	600	Sub Bagian Perencanaan dan Penyusunan Program	Dinas Kesehatan
100	32 PKM dan 3 RS	500	Sub Bagian Kepegawaian Dan Umum Perlengkapan	Dinas Kesehatan
300	10 dokumen	1.500	Sub Bagian Kepegawaian Dan Umum Perlengkapan	Dinas Kesehatan
185	32 PKM dan 3 RS	925	Seksi Data, Informasi dan Hukum	32 PKM dan 3 RS
	31 dok (100%)			

0	33 dokumen	30	Sub Bagian Perencanaan dan Penyusunan Program	Dinas Kesehatan
35	10 dokumen	175	Sub Bagian Keuangan & Barang Milik Negara	Dinas Kesehatan
0	1 dokumen	150	Sub Bagian Perencanaan dan Penyusunan Program	Dinas Kesehatan
200	4 dokumen	800	Sub Bagian Perencanaan dan Penyusunan Program	Dinas Kesehatan
110	34 PKM/RS	420	Sub Bagian Perencanaan dan Penyusunan Program	Puskesmas/RS
200	35 org	1.000	Seksi Data, Informasi dan Hukum	Labuha
0	15 set	1.200	Seksi Data, Informasi dan Hukum	Dinkes
150	15 set	600	Seksi Data, Informasi dan Hukum	Dinkes
0	32 set	3.200	Seksi Data, Informasi dan Hukum	32 Puskesmas
0	4 Aplikasi	800	Seksi Data, Informasi dan Hukum	Dinkes
0	160 org	1.125	Seksi SDM & Diklat	Labuha
140	276 org/bln/thn	700	Seksi Data, Informasi dan Hukum	Dinkes
192	384 org/bln/thn	960	Seksi Data, Informasi dan Hukum	Dinkes
150	32 orang	300	Seksi Data, Informasi dan Hukum	Labuha
320	128 buku	1.600	Seksi Data, Informasi dan Hukum	32 Puskesmas
230	5 buku	1.070	Seksi Data, Informasi dan Hukum	Dinkes

180	32 org	360	Seksi Data, Informasi dan Hukum	Labuha
0	40 org	400	Seksi SDM & Diklat	Labuha
250	64 org	500	Seksi SDM & Diklat	Labuha
0	8 Perda, 2 Perbub, 1 MOU	1.600	Seksi Data, Informasi dan Hukum	Labuha
0	1 dokumen	300	Seksi Data, Informasi dan Hukum	Labuha
0	1 dokumen	300	Seksi Data, Informasi dan Hukum	Dinkes
0	32 PKM dan 2 RS	1.020	Seksi Data, Informasi dan Hukum	Dinkes
	100%			
34.499	Dokter Spesialist 2 RS : 8 org, Dokter Umum : 32 org, Dokter Gigi : 32 org, Perawat : 138 org, Bidan : 201 org, Kesmas : 123 org, Analis : 35 org, Farmasi : 34 org, Gizi : 34 org dan teknis lainnya : 10 org, Kesling : 34 org	146.444	Seksi SDM & Diklat	32 Puskesmas dan 2 RS
8.800	249 orang	29.800	Seksi SDM & Diklat	249 Desa

400	10 dokumen	1.750	Seksi SDM & Diklat	Dinkes
350	400 org	1.250	Seksi SDM & Diklat	Labuha
400	10 dokumen	1.750	Seksi SDM & Diklat	249 Desa
1.100	700 org	4.450	Seksi SDM & Diklat	Jakarta, Makassar
220	500 org	917	Seksi SDM & Diklat	Labuha
350	34 orang	1.580	Seksi SDM & Diklat	Labuha
	37,50%			
0	32 PKM	150	Seksi Pelayanan Primer	
1.350	32 PKM	5.700	Seksi Pelayanan Primer	
350	32 PKM	1.600	Seksi Pelayanan Primer	
1.350	32 PKM	5.700	Seksi Pelayanan Primer	
120	32 PKM	590	Seksi Pelayanan Primer	
300	40 Orang	600	Seksi Pelayanan Primer	
250	32 PKM	1.000	Seksi Pelayanan Primer	
250	28 dokumen	1.000	Seksi Pelayanan Primer	Dinas Kesehatan
100	4 dokumen	500	Seksi Pelayanan Primer	
250	32 dokumen	750	Seksi Pelayanan Primer	

500	32 PKM	2.000	Seksi Pelayanan Primer	
150	100%	400	Seksi Pelayanan Primer	
250	64 Org	1.000	Seksi Pelayanan Primer	
0	32 PKM	160	Seksi Pelayanan Primer	
0	32 PKM	680	Seksi Pelayanan Primer	
150	32 PKM	600	Seksi Pelayanan Primer	
300	100%	1.200	Seksi Pelayanan Primer	
400	32 PKM	1.550	Seksi Pelayanan Primer	
300	102 orang	900	Seksi Pelayanan Primer	
80	32 PKM	320	Seksi Pelayanan Kesehatan Rujukan dan Khusus	
150	32 PKM	550	Seksi Pelayanan Kesehatan Rujukan dan Khusus	
200	4 Kunjungan	800	Seksi Pelayanan Kesehatan Rujukan dan Khusus	
0	1 Dukumen	100	Seksi Pelayanan Kesehatan Rujukan dan Khusus	
120	33 PKM	480	Seksi Pelayanan Kesehatan Rujukan dan Khusus	

160	11 PKM	640	Seksi Pelayanan Kesehatan Rujukan dan Khusus	
0	100%	200	Seksi Pelayanan Kesehatan Rujukan dan Khusus	
0	2 Dokumen	300	Seksi Pelayanan Kesehatan Rujukan dan Khusus	
0	100%	320	Seksi Pelayanan Kesehatan Rujukan dan Khusus	
0	2 RS	900	Seksi Pelayanan Kesehatan Rujukan dan Khusus	
	90%			
400	100%	1.770	Seksi Farmasi dan Sertifikasi	249 Desa
220	100%	745	Seksi Farmasi dan Sertifikasi	30 Kec
200	100%	690	Seksi Farmasi dan Sertifikasi	30 Kec
275	100%	975	Seksi Farmasi dan Sertifikasi	30 Kec
0	64 org	900	Seksi Farmasi dan Sertifikasi	Labuha
0	34 Dokumen	250	Seksi Farmasi dan Sertifikasi	Labuha

0	100%	700	Seksi Farmasi dan Sertifikasi	Dinkes
200	100%	1.050	Seksi Farmasi dan Sertifikasi	32 Puskesmas dan Labuha
200	100%	800	Seksi Farmasi dan Sertifikasi	30 Kec.
10.703	32 PKM dan 2 RS	57.254	UPTD IFK (Instalasi Farmasi Kabupaten)	
161	32 PKM dan 2 RS	837	UPTD IFK (Instalasi Farmasi Kabupaten)	
	0%			
300	80 orang	1.620	Seksi PM	Makasar
200	100 Orang	1.000	Seksi PM	Labuha
175	160 PKM, 3 RS	750		Puskesmas/RS
200	35 Desa	775		Desa
130	160 Orang	650		Labuha
175	80 Orang	875		Labuha

300	72Orang Pengelola Prog	950		Labuha
160	295 Orang BTA+	760		Puskesmas
200	192 Orang	900		Labuha
175	160 PKM, 15 RS	800		Labuha
200	200 orang	850		Labuha
150	72 Orang	675		Labuha
150	60 Orang	750		Labuha
150	605 Pasien	750		Labuha
420	1963 orang	1.560		Labuha
100	660 orang	269		Labuha
300	160 orang konselor	1.270		Labuha
400	800 orang	1.780		Desa
250	720 orang	940		Desa
400	140 org	1.260		Labuha

206	60 Orang	824		Labuha
150	160 orang	448		Desa
250	416 petugas	1.325	seksi p2m	Labuha
150	160 orang	660		Puskesmas
200	160 pkm	620		Puskesmas
250	55 orang	750		Labuha
250	192 orang	1.230		Labuha
160	128 PKM	560		Puskesmas
400	310 orang	1.820		Labuha
200	160 orang	1.100		Labuha
100	128 pkm	375		Puskesmas
200	68 desa	654		Desa
300	500 Orang	600	Seksi PM	Puskesmas
100	160 Orang	400	Seksi PM	Labuha
200	8 Kali	800	Seksi PM	Labuha
200	250 Desa	900	Seksi PM	Desa

200	100%	1.025	UPTD Malaria Center	Tomori
85	100%	425	UPTD Malaria Center	Tomori
100	95%	675	UPTD Malaria Center	32 PKM
100	90%	200	UPTD Malaria Center	Salatiga, Makassar
40	100%	140	UPTD Malaria Center	Tomori
250	100%	960	UPTD Malaria Center	Maffa, Kayoa
0	90%	50	UPTD Malaria Center	Labuha
160	90%	605	UPTD Malaria Center	Labuha
40	23 Desa	135	UPTD Malaria Center	4 Desa
250	90%	720	UPTD Malaria Center	Labuha
70	90%	245	UPTD Malaria Center	Saketa
70	15 PKM	185	UPTD Malaria Center	Sumber Makmur, Yaba
190	116 Orang	700	PTM	Labuha
215	89 Tim	815	PTM	Labuha
160	69 Pkm	660	PTM	32 PKM
0		3.800	PTM	Labuha
200	1330 orang	1.050	PTM	Labuha
200	128 Orang	710	PTM	32 PKM

142	128 Orang	568	PTM	Labuha
204	70 pkm	816	PTM	32 PKM
146	128	584	PTM	32 PKM
104	800 orang	416	PTM	Labuha
78	128 orang	312	PTM	32 PKM
319	128 orang	1.276	PTM	32 PKM
116	128 orang	464	PTM	32 PKM
93	128 Orang	372	PTM	32 PKM
	1,54%			
	100%			
0	5770 BUKU	500	Seksi KIA dan Gizi	
0	35 Balita	100	Seksi KIA dan Gizi	
0	29 PKM	587	Seksi KIA dan Gizi	
400	32 PKM	1.100	Seksi KIA dan Gizi	
0	1 PKM	34	Seksi KIA dan Gizi	
450	210 Nakes	1.150	Seksi KIA dan Gizi	
100	210 KK	1.150	Seksi KIA dan Gizi	
430	32 PKM	1.605	Seksi KIA dan Gizi	
	0,01%			

400	33 org	913	Seksi KIA dan Gizi	
350	64 org	1.270	Seksi KIA dan Gizi	
300	64 org	700	Seksi KIA dan Gizi	
9.250	20 RTK	42.460	Seksi KIA dan Gizi	
800	100 org	1.700	Seksi KIA dan Gizi	
400	32 dokumen	1.100	Seksi KIA dan Gizi	
100	3 Tim	200	Seksi KIA dan Gizi	
0	20 org	150	Seksi KIA dan Gizi	
500	32 org	1.630	Seksi KIA dan Gizi	
250	32 org	750	Seksi KIA dan Gizi	
0	32 org	300	Seksi KIA dan Gizi	
700	563 org	2.100	Seksi KIA dan Gizi	
500	64 bidan	2.000	Seksi KIA dan Gizi	
150	10 KK	800	Seksi KIA dan Gizi	
	90%			
	80%			
134	75%	670	Seksi Promosi Kesehatan	
100	100%	500	Seksi Promosi Kesehatan	
100	249 Desa	500	Seksi Promosi Kesehatan	
100	287 Tim/SD	500	Seksi Promosi Kesehatan	
102	287 Tim/SD	510	Seksi Promosi Kesehatan	

102	287 Tim/SD	510	Seksi Promosi Kesehatan	
100	366 SD	500	Seksi Promosi Kesehatan	
100	366 SD	500	Seksi Promosi Kesehatan	
100	104 SMP	500	Seksi Promosi Kesehatan	
105	77 SMU	525	Seksi Promosi Kesehatan	
150	32 PKM	750	Seksi Promosi Kesehatan	
100	100	500	Seksi Promosi Kesehatan	
100	100	500	Seksi Promosi Kesehatan	
130	249 Desa	650	Seksi Promosi Kesehatan	
	10 Desa	150	Seksi Promosi Kesehatan	
120	249 Desa	600	Seksi Promosi Kesehatan	
100	40 orang	500	Seksi Promosi Kesehatan	
150	1500 orang	750	Seksi Promosi Kesehatan	
100	1000 orang	500	Seksi Promosi Kesehatan	
100	322 Posy	500	Seksi Promosi Kesehatan	
	250 RT	300	Seksi Promosi Kesehatan	

100	600 Lembar	500	Seksi Promosi Kesehatan	
200	32 Orang	800	Seksi Promosi Kesehatan	
150	32 orang	900	Seksi Promosi Kesehatan	
100	6 Orang	150	Seksi Promosi Kesehatan	
200	32 PKM	730	Seksi Kesehatan Lingkungan, Kesehatan Kerja & Olahraga	
55	32 PKM (249 desa)	255	Seksi Kesehatan Lingkungan, Kesehatan Kerja & Olahraga	
100	30 desa	300	Seksi Kesehatan Lingkungan, Kesehatan Kerja & Olahraga	
80	3 Rumah sakit	190	Seksi Kesehatan Lingkungan, Kesehatan Kerja & Olahraga	
30	30 Kecamatan	150	Seksi Kesehatan Lingkungan, Kesehatan Kerja & Olahraga	
270	35 orang (32 pkm dan 3 RS)	970	Seksi Kesehatan Lingkungan, Kesehatan Kerja & Olahraga	
30	30 kec (249 desa)	150	Seksi Kesehatan Lingkungan, Kesehatan Kerja & Olahraga	
75	100. orang	275	Seksi Kesehatan Lingkungan, Kesehatan Kerja & Olahraga	
250	100	750	Seksi Kesehatan Lingkungan, Kesehatan Kerja & Olahraga	

250	100	750	Seksi Kesehatan Lingkungan, Kesehatan Kerja & Olahraga	
0	819 bayi	17	Seksi Surveilance dan Imunisasi	Puskesmas
190	128 orang	730	Seksi Surveilance dan Imunisasi	Labuha
160	32 orang	660	Seksi Surveilance dan Imunisasi	Puskesmas
0	1116 bayi	20	Seksi Surveilance dan Imunisasi	Puskesmas
0	185 orang	352	Seksi Surveilance dan Imunisasi	Labuha
1.140	34 unit	5.460	Seksi Surveilance dan Imunisasi	Dinas dan Puskesmas
125	128 orang	470	Seksi Surveilance dan Imunisasi	Puskesmas
180	129 orang	653	Seksi Surveilance dan Imunisasi	Puskesmas
120	128 PKM	450	Seksi Surveilance dan Imunisasi	Puskesmas
195	3 kali	595	Seksi Surveilance dan Imunisasi	Puskesmas
300	64 buah	1.050	Seksi Surveilance dan Imunisasi	Puskesmas
105	100 pkm	395	Seksi Surveilance dan Imunisasi	Puskesmas
500	31	3.100	Seksi Surveilance dan Imunisasi	Puskesmas

130	100%	770	Seksi Surveillance dan Imunisasi	Labuha
300	32 Orang	35.220	Seksi Surveillance dan Imunisasi	Puskesmas
180	50 desa	720	Seksi Surveillance dan Imunisasi	Desa
290	996 Desa	1.095	Seksi Surveillance dan Imunisasi	Desa
200	60 unit	747	Seksi Surveillance dan Imunisasi	Dinas dan PKM
0		-	Seksi Surveillance dan Imunisasi	
220	85 Desa	1.080	Seksi Surveillance dan Imunisasi	PKM
250	122	741	Seksi Surveillance dan Imunisasi	Sekolah
100	122	300	Seksi Surveillance dan Imunisasi	Desa
	100%			
	100%			
300	150000 Jiwa	1.950	Seksi Pembiayaan dan Jaminan	PKM
300	150000 Jiwa	1.200	Seksi Pembiayaan dan Jaminan	PKM
3.500	1500 Jiwa	17.500	Seksi Pembiayaan dan Jaminan	PKM
300	32 PKM	1.300	Seksi Pembiayaan dan Jaminan	PKM
200	35 Orang	800	Seksi Pembiayaan dan Jaminan	PKM
1.932	15000 Jiwa	11.592	Seksi Pembiayaan dan Jaminan	Peserta KHS (Masyarakat)

4.000	58000 Jiwa	24.000	Seksi Pembiayaan dan Jaminan	32 PKM dan RS Pratama
	10%			
27.590	12 bulan	123.430	Seksi Pembiayaan dan Jaminan	
962	1 kali	3.757	Seksi Pembiayaan dan Jaminan	
320	12 bulan	1.575	Seksi Pembiayaan dan Jaminan	
180	1 kali	908	Seksi Pembiayaan dan Jaminan	
330	1 kali	1.463	Seksi Pembiayaan dan Jaminan	
182	12 bulan	807	Seksi Pembiayaan dan Jaminan	
482	32 puskesmas	2.009	Seksi Pembiayaan dan Jaminan	
	60%			
10.500	27 PKM	57.900	Sub Bagian Perencanaan dan Penyusunan Program	
6.600	19 unit	31.350	Sub Bagian Perencanaan dan Penyusunan Program	
5.000	9 PKM	26.700	Sub Bagian Perencanaan dan Penyusunan Program	
1.000	8 PKM	4.000	Sub Bagian Perencanaan dan Penyusunan Program	
3.750	31 unit	20.161	Sub Bagian Perencanaan dan Penyusunan Program	
750	82 paket	4.000	Sub Bagian Perencanaan dan Penyusunan Program	
0	37 unit	1.400	Sub Bagian Perencanaan dan Penyusunan Program	

1.400	81 unit	7.100	Sub Bagian Perencanaan dan Penyusunan Program	
1.500	50 unit	7.750	Sub Bagian Perencanaan dan Penyusunan Program	
500	140 paket	2.500	Sub Bagian Perencanaan dan Penyusunan Program	
0	29 unit	700	Sub Bagian Perencanaan dan Penyusunan Program	
700	16 unit	5.250	Sub Bagian Perencanaan dan Penyusunan Program	
3.750	184 unit	15.566	Sub Bagian Perencanaan dan Penyusunan Program	
0	4 unit	1.080	Sub Bagian Perencanaan dan Penyusunan Program	
350	130 paket	1.750	Sub Bagian Perencanaan dan Penyusunan Program	
2.800	41 unit	12.505	Sub Bagian Perencanaan dan Penyusunan Program	
4.920	57 unit	21.940	Sub Bagian Perencanaan dan Penyusunan Program	
750	223 unit	4.350	Sub Bagian Perencanaan dan Penyusunan Program	
2.080	29 unit	27.160	Sub Bagian Perencanaan dan Penyusunan Program	
3.750	15 unit	11.250	Sub Bagian Perencanaan dan Penyusunan Program	
0	160 paket	620	Sub Bagian Perencanaan dan Penyusunan Program	

2.348	32 unit	12.550	Sub Bagian Perencanaan dan Penyusunan Program	
0	32 paket	2.240	Sub Bagian Perencanaan dan Penyusunan Program	
24.000	32 PKM	128.000	Sub Bagian Perencanaan dan Penyusunan Program	
550	38 set	1.900	Sub Bagian Perencanaan dan Penyusunan Program	
250	180 set	2.000	Sub Bagian Perencanaan dan Penyusunan Program	
0	5 unit	2.808	Sub Bagian Perencanaan dan Penyusunan Program	
3.200	40 unit	16.000	Sub Bagian Perencanaan dan Penyusunan Program	
0	1 unit	962	Sub Bagian Perencanaan dan Penyusunan Program	
0	1 set	90	Sub Bagian Perencanaan dan Penyusunan Program	
0	2 unit	1.056	Sub Bagian Perencanaan dan Penyusunan Program	
0	1 unit	500	Sub Bagian Perencanaan dan Penyusunan Program	
100	1 paket	400	Sub Bagian Perencanaan dan Penyusunan Program	
100	1 paket	400	Sub Bagian Perencanaan dan Penyusunan Program	

350	10 Mobil	40 Mobil	Sub Bagian Perencanaan dan Penyusunan Program	
0	5 unit	500	Sub Bagian Perencanaan dan Penyusunan Program	
0	1 unit	150	Sub Bagian Perencanaan dan Penyusunan Program	
0	1 unit	1.000	Sub Bagian Perencanaan dan Penyusunan Program	
528	38 set	2.112	Sub Bagian Perencanaan dan Penyusunan Program	
320	27 paket	2.103	Sub Bagian Perencanaan dan Penyusunan Program	
3.082	4 paket	12.328	Sub Bagian Perencanaan dan Penyusunan Program	
176	5 paket	733	Sub Bagian Perencanaan dan Penyusunan Program	
1.408	32 paket	4.933	Sub Bagian Perencanaan dan Penyusunan Program	
100	2 kali	600	Sub Bagian Perencanaan dan Penyusunan Program	
6.400		82.880		
0	2 unit	1.545	Sub Bagian Perencanaan dan Penyusunan Program	
0	2 unit	5.500	Sub Bagian Perencanaan dan Penyusunan Program	

0	2 unit	5.500	Sub Bagian Perencanaan dan Penyusunan Program	
0	1 unit	1.000	Sub Bagian Perencanaan dan Penyusunan Program	
0	1 paket	500	Sub Bagian Perencanaan dan Penyusunan Program	
0	1 unit	500	Sub Bagian Perencanaan dan Penyusunan Program	
0	1 unit	500	Sub Bagian Perencanaan dan Penyusunan Program	
750	1 unit	750	Sub Bagian Perencanaan dan Penyusunan Program	
750	1 unit	750	Sub Bagian Perencanaan dan Penyusunan Program	
750	1 unit	750	Sub Bagian Perencanaan dan Penyusunan Program	
0	2 unit	3.000	Sub Bagian Perencanaan dan Penyusunan Program	
0	2 unit	1.000	Sub Bagian Perencanaan dan Penyusunan Program	
0	2 unit	1.700	Sub Bagian Perencanaan dan Penyusunan Program	
0	2 unit	1.700	Sub Bagian Perencanaan dan Penyusunan Program	
0	2 unit	2.000	Sub Bagian Perencanaan dan Penyusunan Program	
0	2 unit	3.000	Sub Bagian Perencanaan dan Penyusunan Program	

0	2 unit	1.000	Sub Bagian Perencanaan dan Penyusunan Program	
600	2 unit	1.600	Sub Bagian Perencanaan dan Penyusunan Program	
0	2 unit	650	Sub Bagian Perencanaan dan Penyusunan Program	
0	1 unit	500	Sub Bagian Perencanaan dan Penyusunan Program	
0	1 unit	850	Sub Bagian Perencanaan dan Penyusunan Program	
0	2 unit	1.550	Sub Bagian Perencanaan dan Penyusunan Program	
0	2 unit	1.050	Sub Bagian Perencanaan dan Penyusunan Program	
0	8 unit	4.050	Sub Bagian Perencanaan dan Penyusunan Program	
2.250	25 unit	11.700	Sub Bagian Perencanaan dan Penyusunan Program	
1.000	31 unit	3.000	Sub Bagian Perencanaan dan Penyusunan Program	
0	4 unit	2.100	Sub Bagian Perencanaan dan Penyusunan Program	
0	2 unit	885	Sub Bagian Perencanaan dan Penyusunan Program	
0	2 set	5.000	Sub Bagian Perencanaan dan Penyusunan Program	
0	6 paket	16.550	Sub Bagian Perencanaan dan Penyusunan Program	

300	6 paket	1.650	Sub Bagian Perencanaan dan Penyusunan Program	
0	1 unit	750	Sub Bagian Perencanaan dan Penyusunan Program	
0	1 unit	300	Sub Bagian Perencanaan dan Penyusunan Program	
#REF!	76,96%	#REF!		
0	92 orang	900	Seksi Kesehatan Lingkungan, Kesehatan Kerja & Olahraga	
300	64 orang	650	Seksi Kesehatan Lingkungan, Kesehatan Kerja & Olahraga	
0	269 desa	620	Seksi Kesehatan Lingkungan, Kesehatan Kerja & Olahraga	
150	60 unit	450	Seksi Kesehatan Lingkungan, Kesehatan Kerja & Olahraga	
350	100%	1.050	Seksi Kesehatan Lingkungan, Kesehatan Kerja & Olahraga	
230	100%	930	Seksi Kesehatan Lingkungan, Kesehatan Kerja & Olahraga	
330	100%	1.230	Seksi Kesehatan Lingkungan, Kesehatan Kerja & Olahraga	
330	100%	1.380	Seksi Kesehatan Lingkungan, Kesehatan Kerja & Olahraga	
300	32 orang	450	Seksi Kesehatan Lingkungan, Kesehatan Kerja & Olahraga	
392	100%	920	Seksi Kesehatan Lingkungan, Kesehatan Kerja & Olahraga	

273	60 unit	1.263	Seksi Kesehatan Lingkungan, Kesehatan Kerja & Olahraga	
225	120 desa	825	Seksi Kesehatan Lingkungan, Kesehatan Kerja & Olahraga	
341	128 orang	1.331	Seksi Kesehatan Lingkungan, Kesehatan Kerja & Olahraga	